



**ABDE**

ASSOCIAÇÃO BRASILEIRA  
DE DESENVOLVIMENTO

Sistema Nacional  
de Fomento  
em números

**RURAL**



ANO 2023

ED. 01

DADOS 2022

**O InfoABDE, iniciativa da Associação Brasileira de Desenvolvimento (ABDE), tem como objetivo disponibilizar informações sobre as Instituições Financeiras de Desenvolvimento (IFDs) do Sistema Nacional de Fomento (SNF).** O SNF congrega 34 instituições em todo o território nacional, todas associadas da ABDE.

O SNF em Números Rural faz parte do InfoABDE, projeto para a comunicação de dados e informações relevantes sobre a atuação do Sistema. Esta edição resume as principais informações do SNF com base nos dados divulgados mensalmente pelo Banco Central do Brasil por meio da Matriz de Dados do Crédito Rural (<https://www.bcb.gov.br/estabilidadefinanceira/micrrural>) sobre o mercado de crédito rural brasileiro.

O destaque da análise do ano de 2022 foi o crescimento de 30,1% dos recursos do SNF destinados ao setor de Agricultura e Pecuária no comparativo com o ano anterior, superando o crescimento do crédito privado que, por sua vez, alcançou 10%. No total, o setor apresentou carteira ativa de R\$ 238 bilhões com o SNF, tendo adicionado R\$ 55 bilhões no período. Já os programas de crédito rural, que abarcam pessoas físicas e jurídicas, realizaram R\$ 236,3 bilhões em operações de financiamento em 2022, representando 66% do total financiado via programas no Sistema Financeiro Nacional.

Em 2022, a quantidade de contratos foi de 1,56 milhões, elevando o *ticket* médio, medida para o valor estimado das operações de crédito. No ano, observou-se uma elevação do *ticket* médio das operações de crédito rural, uma vez que os recursos cresceram, conforme apontado anteriormente, porém, não foi acompanhado pelo total de contratos realizados.

Já a extensão da área financiada pelo SNF, em 2022, foi de 37 milhões de hectares. O Sistema representou 74,6% dos hectares financiados no país e apresentou crescimento de 3 p.p. em relação ao ano anterior. Destaca-se o papel dos Estados da região Centro-oeste na expansão da área financiada voltada para a produção agrícola e a pecuária no país.

Em 2022, a atividade agrícola aumentou sua participação no total de crédito agropecuário do Sistema em comparação com o ano de 2021. Foram R\$ 165 bilhões em financiamento rural, representando 69,4% do crédito disponibilizado. Já a pecuária alcançou a participação de 30,6% do crédito rural brasileiro e somou R\$ 72 bilhões de crédito no mesmo ano.

Em relação a finalidade do crédito agropecuário, o custeio rural lidera com 57% do total disponibilizado pelo Sistema. O investimento, por sua vez, vem em segundo lugar com 32%, seguido pela comercialização e a industrialização, com respectivamente, 7% e 4%. Além disso, em todas as finalidades, a atividade agrícola possui maior representação do que a pecuária no volume de crédito concedido.

O documento apresenta, inicialmente, um resumo dos principais números do SNF no setor rural, mostrando sua relevância e as grandes linhas de atuação no mercado de crédito voltado para a agropecuária nacional. Ademais, apresenta-se a distribuição geográfica de acordo com o volume de crédito, a quantidade de contratos e a área total financiada. Também destaca-se os principais dados sobre a finalidade do crédito agropecuário, a atividade vinculada ao financiamento e os programas destinados ao fomento e desenvolvimento da atividade rural no país.

## CARTEIRA PARA O SETOR DE AGRICULTURA E PECUÁRIA

# R\$ 238 bilhões

A carteira de crédito do SNF para o setor agropecuário alcançou 66% de participação no total do crédito disponibilizado e apresentou um crescimento de 30,1% no período 2021/2022.

### AGRICULTURA

**R\$ 165,3 bilhões**

64,2% do total do Sistema Financeiro Nacional

### PECUÁRIA

**R\$ 72,7 bilhões**

70,5% do total do Sistema Financeiro Nacional

### INVESTIMENTO

**R\$ 76,5 bilhões**

76,2% do total do Sistema Financeiro Nacional

### CUSTEIO

**R\$ 136,5 bilhões**

66,1% do total do Sistema Financeiro Nacional

### PRONAF

**R\$ 33,6 bilhões**

67,5% do crédito total

### QUANTIDADE DE CONTRATOS

**1,56 milhões**

78,5% dos contratos agropecuários realizados no país

### PRONAMP

**R\$ 28,2 bilhões**

59,3% do crédito total

### ÁREA FINANCIADA (HECTARES)

**49,6 milhões**

74,6 % do total de hectares financiados

### PROGRAMA ABC+

**R\$ 3,8 bilhões**

87,9% do crédito total

### COMERCIALIZAÇÃO

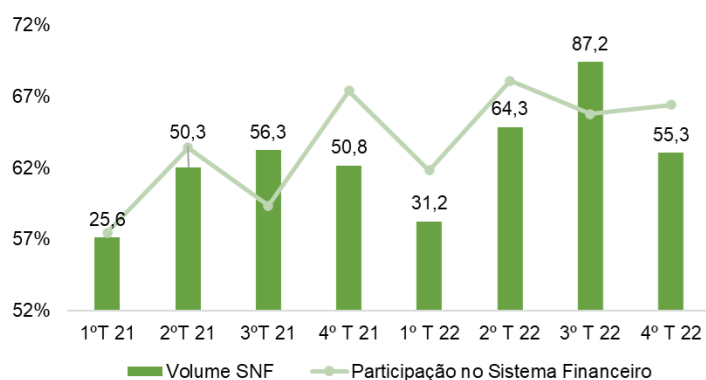
**R\$ 16,1 bilhões**

49,8% do total do Sistema Financeiro Nacional

O **SNF Rural** é parte de uma série de informativos produzidos pelo **InfoABDE**, o sistema de dados que reúne informações das instituições do **Sistema Nacional de Fomento (SNF)**. Este boletim foi criado com o objetivo de comunicar **mensalmente/trimestralmente/semestralmente** a atuação do SNF no mercado de crédito rural e agropecuário, a partir dos dados divulgados pelo Banco Central do Brasil por meio da Matriz de crédito rural.

## DADOS GERAIS

### VOLUME DE CRÉDITO (R\$ bilhões)

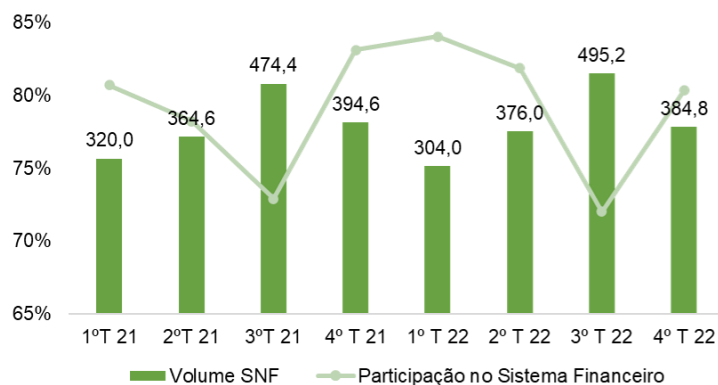


Participação no eixo esquerdo.

O trimestre representa a soma dos três meses do período

O SNF atingiu o volume de crédito agropecuário de R\$ 238 bilhões no ano de 2022. A participação do Sistema alcançou 66% do total do crédito do setor, além de apresentar um crescimento de 30% na comparação com o ano anterior. O crescimento aconteceu em todos os trimestres do ano, destacando o terceiro trimestre de 2022. A participação do SNF no crédito apresentou oscilação sazonal, porém, manteve sua trajetória de crescimento ao longo do período analisado.

### VOLUME DE CONTRATOS (milhares)

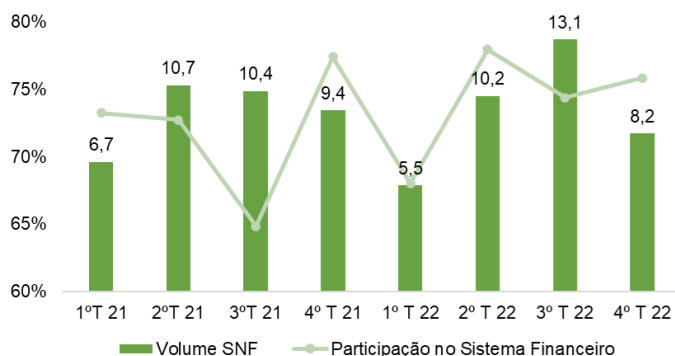


Participação no eixo esquerdo.

O trimestre representa a soma dos três meses do período.

O SNF teve um aumento de 0,4% na quantidade de contratos de financiamento agropecuário realizados em 2022. Desde o início do ano, são 1,56 milhões de contratos realizados. Contudo, a variação não acompanha a trajetória de expansão do volume de crédito, sinalizando uma expansão do *ticket* médio dos contratos de financiamento realizados pelas instituições do SNF.

## ÁREA FINANCIADA (Hectares milhões)



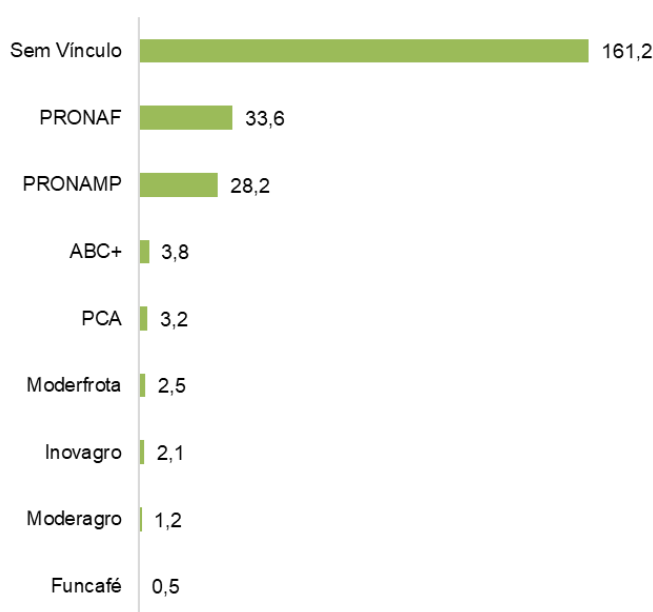
Participação no eixo esquerdo.  
O trimestre representa a soma dos três meses do período

O SNF aumentou sua participação no volume de hectares financiados superando os 75% do total. Apesar do resultado absoluto, houve uma evolução de 3 p.p. na participação do Sistema em comparação com o ano de 2021.

## DADOS SOBRE PROGRAMAS

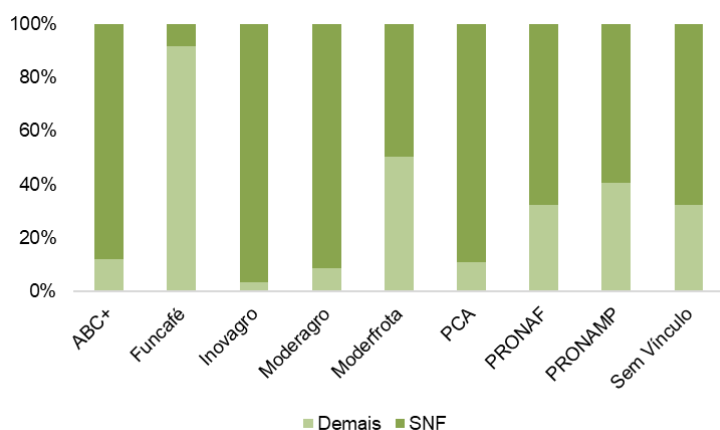
### VOLUME DE CRÉDITO POR PROGRAMA EM 2022

(R\$ bilhões)



Em 2022, os programas da carteira de crédito do SNF para o setor agropecuário somaram R\$ 76,8 bilhões, representando 32,2% do total de recursos disponibilizados. O Pronaf e o Pronamp foram, em 2022, os principais programas de financiamento rural no Brasil, disponibilizando, por meio do SNF, R\$ 33,5 bi e R\$ 28,2 bi respectivamente, somando 80% do total disponibilizado em programas rurais.

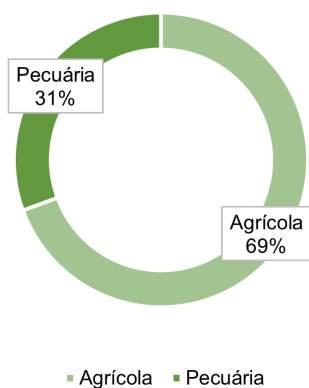
## PARTICIPAÇÃO DO SNF NOS PROGRAMAS EM 2022 (% percentual)



O Sistema possui importante participação em todos os programas de concessão de crédito rural, exceto no Funcafé. Em 2022, o SNF liderou a concessão de crédito em todos os programas no país, exceto no Funcafé. Dentre os selecionados, o Inovagro apresenta a maior participação do SNF, com 96,5%, seguido pelo Moderagro, com 90,2%.

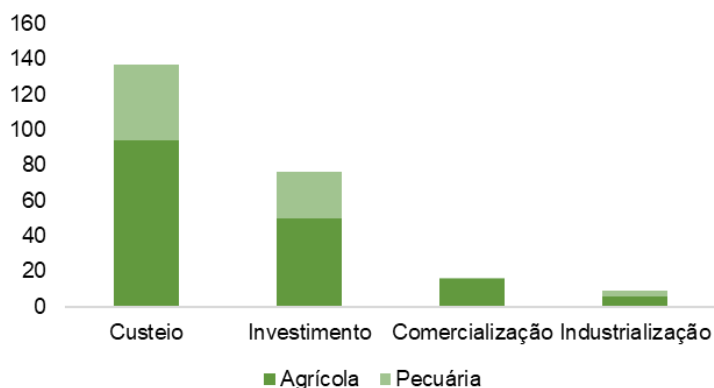
## DADOS SOBRE A ATIVIDADE E A FINALIDADE

### PARTICIPAÇÃO DA ATIVIDADE NO VOLUME DE CRÉDITO TOTAL EM 2022 (% percentual)



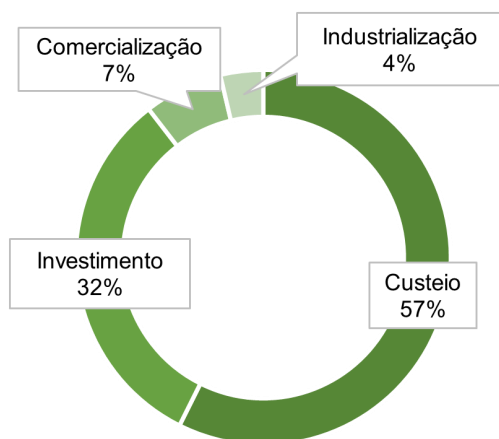
Em 2022, o financiamento agrícola representou 69% do volume de crédito rural concedido pelo SNF no país, enquanto a pecuária ficou com 31%. Em comparação com o ano de 2021, a atividade agrícola evoluiu de 66% para 69% do total de crédito rural no país. Esse resultado mostra a força da expansão da agricultura no Brasil e a alta demanda de crédito por parte dos produtores.

## VOLUME DE CRÉDITO POR FINALIDADE EM 2022 (R\$ bilhões)



O financiamento agropecuário para comercialização e industrialização possui predominância da atividade agrícola. Por outro lado, a pecuária, apesar de menor, apresenta maior relevância no crédito voltado para o custeio e investimento rural. O volume de crédito disponibilizado para custeio, por exemplo, se aproxima de 60% do total concedido pelo SNF.

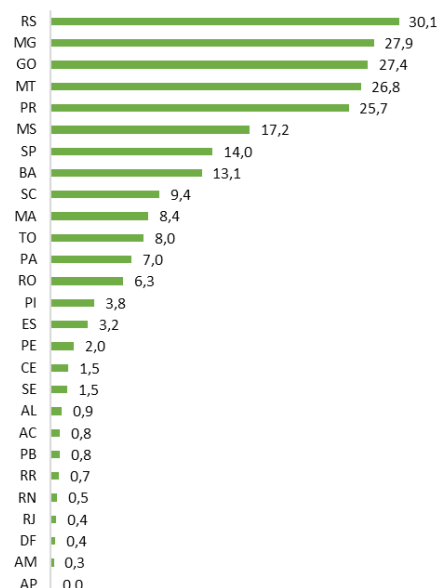
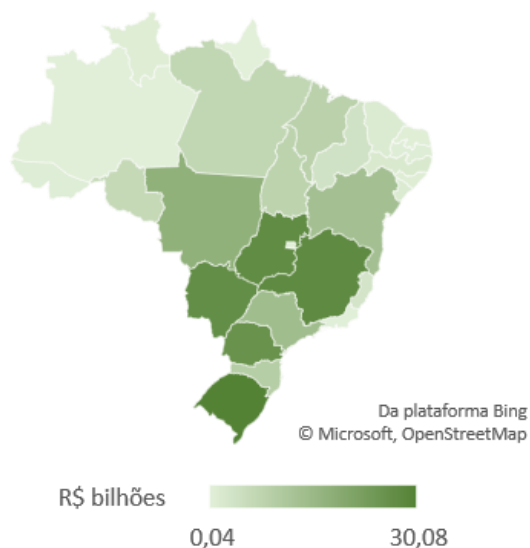
## PARTICIPAÇÃO DA FINALIDADE NO VOLUME DE CRÉDITO TOTAL EM 2022 (% percentual)



■ Custeio ■ Investimento ■ Comercialização ■ Industrializaçã

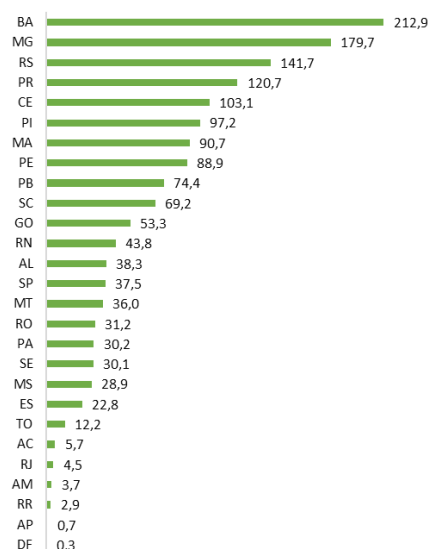
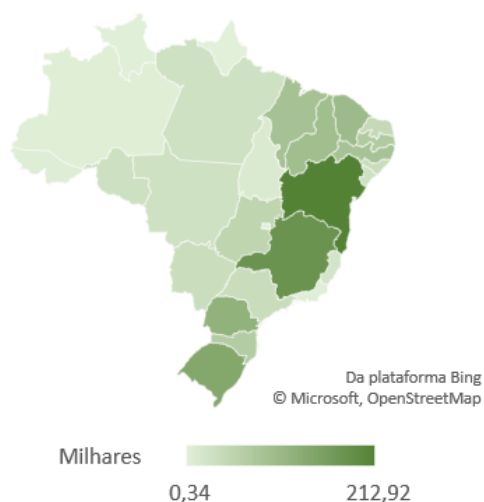
O custeio e o investimento agropecuário representam aproximadamente 89% do crédito rural concedido pelo SNF. Já a comercialização e a industrialização da produção rural somam 11% do total. Esse cenário apresenta oportunidades para o crescimento e desenvolvimento do valor agregado da produção, assim como para o aumento de investimentos em tecnologia e logística.

### VOLUME DE CRÉDITO EM 2022 (R\$ bilhões)



Os sete principais estados produtores do Brasil concentram aproximadamente 70% de todo o crédito agropecuário disponibilizado no país. Em 2022, a maior parte do crédito destinado a agricultura e pecuária no Brasil ficou localizado na região Centro-sul, com destaque para os Estados do Rio Grande do Sul, Minas Gerais e para a região Centro-oeste. Essa última, apresentou crescimento de 23,1% no volume de crédito rural.

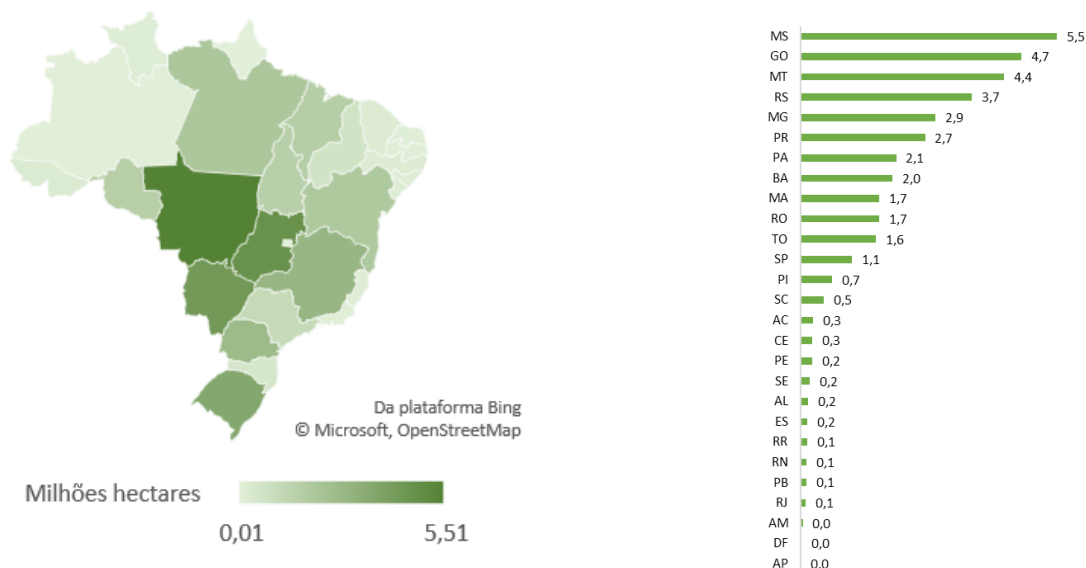
### QUANTIDADE DE CONTRATOS EM 2022 (milhares)



A distribuição geográfica da quantidade de contratos de financiamento agropecuário realizados pelo SNF difere do cenário apresentado para o volume de crédito. Os estados da região Nordeste se posicionam na primeira metade do ranking com destaque para o estado da Bahia, líder nacional na quantidade de contratos. Essa diferenciação sinaliza a heterogeneidade do ticket médio dos contratos de financiamento agropecuário no Brasil.



## ÁREA FINANCIADA EM 2022 (hectares milhões)



Os Estados da região Centro-Oeste lideram o *ranking* de extensão de áreas financiadas pelo Sistema. A região nas últimas décadas se tornou a principal fronteira agrícola brasileira. Destaca-se os Estados do Rio Grande do Sul, de Minas Gerais e do Paraná que além de figurarem como grandes produtores agropecuários também figuram como líderes no volume de crédito, na quantidade de contratos e na extensão da área financiada pelo SNF.

Esse boletim é produzido pela **Gerência de Sustentabilidade e Economia da Associação Brasileira de Desenvolvimento.**

Telefone: (61) 99801-0565  
 Email: [gsec@abde.org.br](mailto:gsec@abde.org.br)  
[www.abde.org.br](http://www.abde.org.br)

### Equipe

Kesia Braga (Gerente)  
 Camila Leotti (Técnica)  
 Henrique Schmidt (Técnico)  
 Sofia Corrêa (Técnica)  
 Mateus Gonzales (Estagiário)  
 Gabriel Afonso (Estagiário)

Sede: SCN – Qd. 2 - Lote D, Torre A, Salas 431 a 434  
Centro Empresarial Liberty Mall - Brasília - DF - CEP 70712-903  
Telefone: (61) 2109.6500  
E-mail: [abde@abde.org.br](mailto:abde@abde.org.br)  
Escritório operacional: Rua da Assembleia, 10, sala 3506  
Centro - Rio de Janeiro - RJ - CEP: 20011-901



SIGA A  
ABDE NAS  
MÍDIAS DIGITAIS



ABDEoficial



/company/abde



@abdeoficial



ABDEoficial

ASSEMBLEIA DE ASSOCIADOS  
Presidente: Aloizio Mercadante

#### DIRETORIA

Presidente: Celso Pansera

1º Vice-Presidente: José Luis Gordon

2º Vice-Presidente: Heraldo Alves das Neves

Diretores: Euler Antônio Luz Mathias, Cledir Assisio Magri, Wilson Bley Lipski, Daniel de Castro Borges, Marcelo Barbosa Saintive, Márcia Faria Maia e Ruth Pimentel Mello.

Secretária-Executiva Interina: Cristiane Viturino

#### INSTITUIÇÕES ASSOCIADAS À ABDE

**AFAP** – Agência de Fomento do Estado do Amapá S.A.  
**AFEAM** – Agência de Fomento do Estado do Amazonas S.A.  
**AGE** – Agência de Empreendedorismo de Pernambuco  
**FOMENTO TOCANTINS** – Agência de Fomento do Estado de Tocantins  
**AGERIO** – Agência Estadual de Fomento  
**AGN** – Agência de Fomento do Rio Grande do Norte S.A.  
**BADESC** – Agência de Fomento do Estado de Santa Catarina S.A.  
**BADESUL** – Badesul Desenvolvimento S.A. – Agência de Fomento  
**BANCO DA AMAZÔNIA** – Banco da Amazônia S.A.  
**BANCO SICREDI** – Banco Cooperativo Sicredi S.A.  
**BANCOOB** – Banco Cooperativo do Brasil S.A.  
**BANDES** – Banco de Desenvolvimento do Espírito Santo S.A.  
**BANESE** – Banco do Estado de Sergipe  
**BANESTES** – Banco do Estado do Espírito Santo S.A.  
**BANPARÁ** – Banco do Estado do Pará S.A.  
**BANRISUL** – Banco do Estado do Rio Grande do Sul S.A.  
**BB** – Banco do Brasil S.A.  
**BDMG** – Banco de Desenvolvimento de Minas Gerais S.A.  
**BNB** – Banco do Nordeste S.A.  
**BNDES** – Banco Nacional de Desenvolvimento Econômico e Social  
**BRDE** – Banco Regional de Desenvolvimento do Extremo Sul  
**BRB** – Banco de Brasília  
**CAIXA ECONÔMICA FEDERAL**  
**CRESOL** - Cresol Confederação  
**DESENBÁHIA** – Agência de Fomento do Estado da Bahia S.A.  
**DESENVOLVE** – Agência de Fomento de Alagoas S.A.  
**DESENVOLVE MT** – Agência de Fomento do Estado de Mato Grosso S.A.  
**DESENVOLVE RR** – Agência de Desenvolvimento de Roraima S.A.  
**DESENVOLVE SP** – Agência de Desenvolvimento Paulista  
**FINEP** – Inovação e Pesquisa  
**FOMENTO PARANÁ** – Agência de Fomento do Paraná S.A.  
**GOIÁS FOMENTO** – Agência de Fomento de Goiás S.A.  
**PIAUI FOMENTO** – Agência de Fomento e Desenvolvimento do Estado do Piauí S.A.  
**SEBRAE** – Serviço Brasileiro de Apoio às Micro e Pequenas Empresas