



ABDE
ASSOCIAÇÃO BRASILEIRA
DE DESENVOLVIMENTO

Sistema Nacional
de Fomento
em números
MUNICÍPIOS

Foto: Gláucia Santos, Vias do Município de São Félix, Cachoeira, BA

ANO 2023
ED. 01
DADOS 2022

O InfoABDE, iniciativa da Associação Brasileira de Desenvolvimento (ABDE), tem como objetivo disponibilizar informações sobre as Instituições Financeiras de Desenvolvimento (IFDs) do Sistema Nacional de Fomento (SNF). O SNF congrega 34 instituições em todo o território nacional, todas associadas da ABDE.

O SNF em Números faz parte do InfoABDE, projeto para a comunicação de dados e informações relevantes sobre a atuação do Sistema. Esta edição traz destaques do financiamento do SNF aos municípios brasileiros, com base nos dados divulgados pelo Tesouro Nacional, disponíveis nos sistemas [SADIPEM](#)¹ e [CAPAG](#)². O Índice de Desenvolvimento Humano Municipal (IDHM), calculado pelo Programa das Nações Unidas para o Desenvolvimento (PNUD) e pelo Instituto de Pesquisa Econômica Aplicada (IPEA), também é utilizado como referência para as análises.

Além de mostrar a evolução dos desembolsos do SNF para os municípios, esta edição explora de que forma o Sistema tem financiado o desenvolvimento sustentável nas cidades brasileiras. Para isso, foi empregada uma classificação desenvolvida pela ABDE, que busca enquadrar os produtos e linhas de crédito dentro dos Objetivos de Desenvolvimento Sustentável (ODS).

O SNF é o principal credor dos municípios brasileiros. Desde 2012, início da série histórica monitorada pela ABDE, as IFDs financiaram mais de R\$ 74 bilhões, o que representa 98,8% do total de recursos direcionado aos municípios. Essas instituições financiam projetos de desenvolvimento que requerem alto volume de recursos e longo prazo, menos atrativos às instituições financeiras privadas devido a sua maior aversão ao risco.

Em 2022, os desembolsos do SNF para os municípios somaram R\$ 11,3 bilhões. Esse volume, apesar de ainda não ter atingido o patamar pré-pandemia, de R\$

11,9 bilhões em 2019, demonstra uma recuperação gradual do financiamento aos municípios brasileiros.

Os dados mais recentes mostram o fortalecimento do papel chave do SNF no financiamento a municípios. No primeiro semestre de 2023, o SNF destinou R\$7,5 bilhões em recursos aos municípios brasileiros, um crescimento de 24,6% em comparação ao 2º semestre de 2022.

No primeiro semestre deste ano, 42,7% dos recursos do SNF se destinaram a municípios de grande porte, isto é, com população superior a 100 mil habitantes. Por outro lado, as cidades de pequeno porte, com menos de 50 mil habitantes, receberam 34,0% dos investimentos do SNF. A região Sudeste foi a que mais recebeu recursos no período, 38,7% do total. Apesar da concentração por porte e por região ser elevada, os números de 2023 demonstram uma leve redução nessa concentração, quando comparada com 2022, beneficiando o fortalecimento do desenvolvimento regional.

Dos R\$ 7,5 bilhões de desembolsos totais do SNF, R\$ 5,4 bilhões foram para municípios de IDHM alto. Um dos possíveis fatores para essa concentração é que os municípios com maior Índice de Desenvolvimento Humano podem possuir maior capacidade de pagamento (CAPAG) e maior capacidade para submissão de projetos para os financiadores, o que facilita o acesso dessas cidades ao crédito.

O alto volume de recursos que se enquadram nos ODS 9—Indústria, inovação e infraestrutura e ODS 11—Cidades e comunidades sustentáveis, se destaca como iniciativa do SNF ao financiamento do desenvolvimento sustentável no Brasil. Considerando que um mesmo valor pode ser enquadrado em mais de um ODS, o ODS 9 recebeu R\$4,6 bilhões em recursos no primeiro semestre de 2023, enquanto o ODS 11 recebeu R\$ 6 bilhões no período.

VOLUME DE RECURSOS DO SNF DESTINADOS AOS MUNICÍPIOS EM 2022

R\$ 11,3 bilhões

Esse volume representa um aumento de 50,6% em comparação ao do ano anterior
O SNF foi responsável por 98,8% do valor destinado às cidades brasileiras no período

CAPILARIDADE

864 municípios

Receberam financiamento do
SNF

CONTRATOS

1.114

Contratos de concessão de
crédito do SNF

TICKET MÉDIO

R\$ 10,1 milhões

Das operações de financiamen-
to aos municípios

PORTE

R\$ 5,2 bilhões

Pequeno e médio porte

45,7% do total

ODS 11

R\$ 6,2 bilhões

Cidades e Comunidades Sustentáveis

IDHM

R\$ 2,3 bilhões

IDHM muito baixo, baixo e médio

20,5% do total

ODS 9

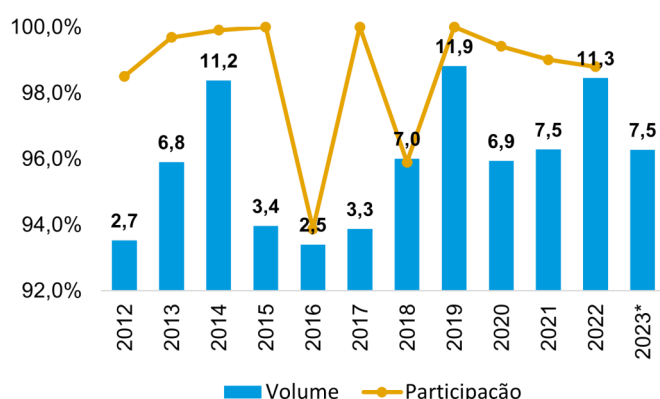
R\$ 4,1 bilhões

Indústria, Inovação e Infraestrutura

O **SNF em Números Municípios** faz parte do **InfoABDE**, projeto para a comunicação de dados e informações relevantes sobre a atuação do **Sistema Nacional de Fomento**. Esta edição traz destaques dos **financiamentos do SNF aos municípios brasileiros**, com base nos dados divulgados pelo Tesouro Nacional, e analisados a partir de informações de recortes específicos com base no IDHM do PNUD e do IPEA.

DADOS DE PERFORMANCE

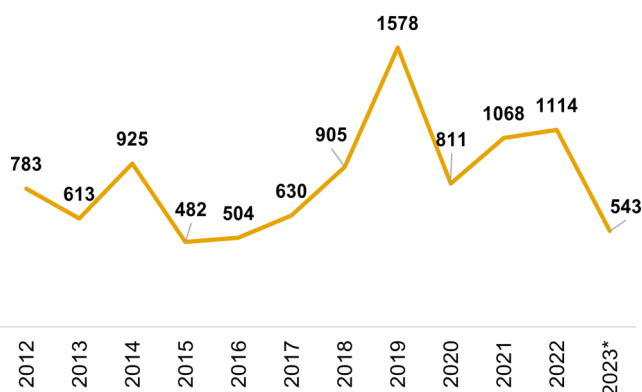
Volume desembolsado (R\$ bilhões)



*Até junho.

O **SNF é o principal credor dos municípios brasileiros**. Entre 2012 e 2022, os desembolsos para as cidades mais do que quadruplicaram. No período, o valor acumulado destinado aos municípios pelo Sistema foi de R\$74,4 bilhões, 98,8% do total. No primeiro semestre de 2023, os desembolsos do SNF aumentaram 24,6% em comparação ao 2º semestre de 2022.

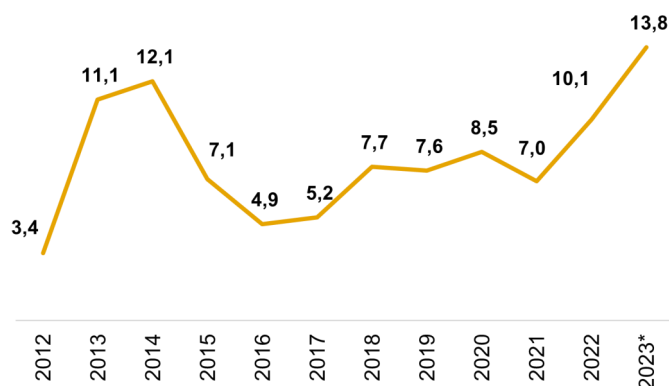
Contratos (número de operações)



*Até junho.

O **número de operações de crédito aumentou em 2022, seguindo trajetória de recuperação após a queda observada na pandemia de Covid-19**. A partir de 2021 o número de contratos de concessão de crédito às cidades vêm aumentando gradualmente. O pico da série histórica foi alcançado em 2019.

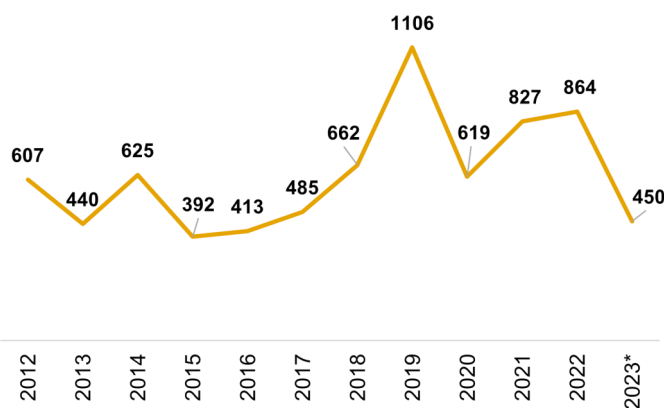
Ticket médio dos contratos (R\$ milhões)



*Até junho.

O ticket médio das operações do SNF para municípios vem aumentando desde 2021. Esse aumento pode indicar uma tendência para financiamentos de projetos de maior porte e mais complexos nos últimos anos. O valor médio dos contratos para as grandes cidades é de R\$51,5 milhões, enquanto nas pequenas cidades esse valor é de R\$ 5,9 milhões.

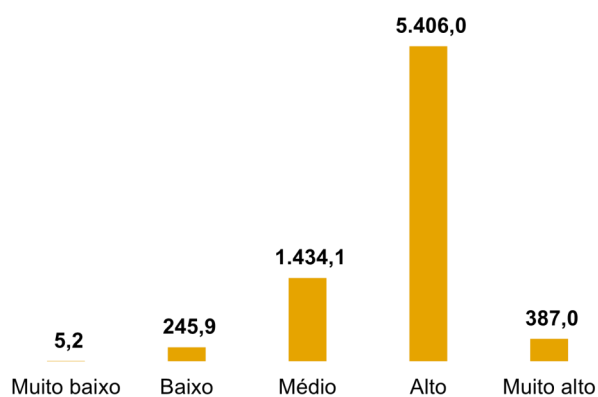
Capilaridade (número de municípios)



*Até junho.

O número de municípios financiados pelo SNF aumentou em 2022. Em comparação a 2020, o número de cidades financiadas aumentou 39,6%, alcançando mais de 860 municípios no total. No 1º semestre de 2023, 450 municípios receberam recursos das instituições do Sistema Nacional de Fomento, um aumento de 9% no número verificado no mesmo período de 2022.

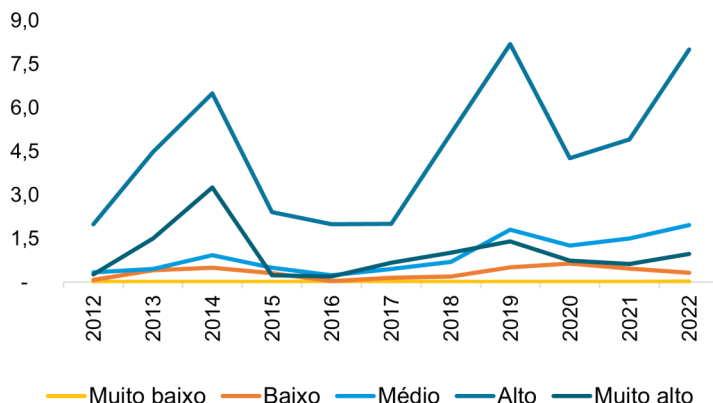
Desembolsos por categoria de IDHM (R\$ milhões)



O IDH médio do Brasil em 2021 era de 0,766, classificado como alto.

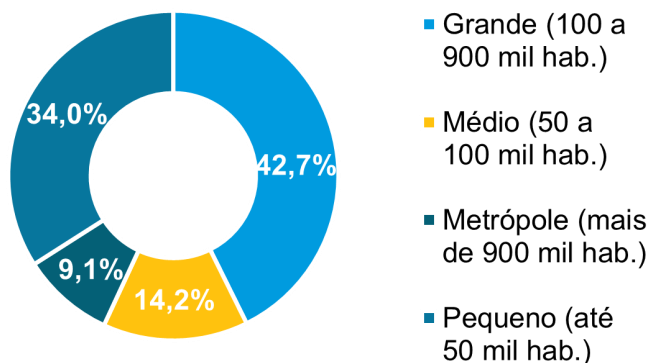
Um total de R\$ 5,4 bilhões de recursos do SNF foram para municípios de IDHM alto no primeiro semestre de 2023. No entanto, ao observar conjuntamente os valores destinados aos municípios de IDHM muito baixo, baixo e médio, é possível observar que essas localidades receberam 20% do total de recursos do período, o que equivale a R\$ 2,3 bilhões.

Evolução dos desembolsos por categoria de IDHM (R\$ bilhões)



A partir de 2022, os municípios de IDHM classificado como muito baixo passaram a receber financiamentos do SNF. O crescimento no volume de recursos para municípios de IDHM muito baixo, baixo e médio foi de 17,6% na comparação com 2021, exemplificando o aumento da atuação do SNF em cidades com desempenho inferior na avaliação do índice.

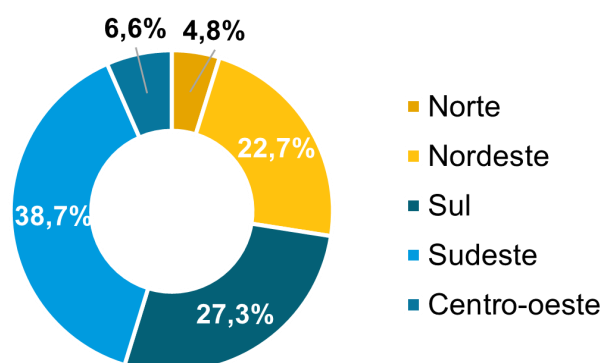
Desembolsos por tamanho do município (2023*)



*Até junho.

As cidades de grande porte receberam a maior parte dos desembolsos do SNF em 2023. O ticket médio mais elevado das operações de financiamento para esses municípios contribui significativamente para esse resultado. Já os municípios de pequeno e médio porte receberam R\$3,6 bilhões em recursos, o que equivale a 48,2% do total.

Desembolsos por região (2023*)



*Até junho.

A região Sudeste concentra a maior parcela dos recursos do SNF para municípios. Do total da região Sudeste, mais da metade, cerca de R\$1,7 bilhão, foi para o estado de São Paulo. Os financiamentos às cidades da região Nordeste, por outro lado, são mais bem distribuídos entre os estados, com destaque para os do Rio Grande do Norte, da Bahia e do Ceará.

Para avaliar o papel do SNF no financiamento ao desenvolvimento sustentável nas cidades brasileiras, foi analisado o enquadramento das operações de crédito no ODS 9 - Indústria, inovação e infraestrutura e no ODS 11- Cidades e comunidades sustentáveis, uma vez que eles concentram a maior parte dos recursos do SNF para financiamentos a municípios. A partir do acompanhamento da evolução do volume direcionado a cada ODS, é possível visualizar o avanço da agenda sustentável nos municípios brasileiros. Nesta seção, foi utilizada uma metodologia de classificação de financiamentos nos ODS desenvolvida pela ABDE, que identifica palavras-chave associadas a cada ODS e compatibiliza esses termos com a descrição detalhada das operações de crédito.

Indústria, inovação e infraestrutura (ODS 9)



R\$ 4,6 bilhões

1º semestre de 2023

Aumento de 84,0%

em relação ao 2º semestre de 2022

Cidades e comunidades sustentáveis (ODS 11)



R\$ 6,0 bilhões

1º semestre de 2023

Aumento de 81,8%

em relação ao 2º semestre de 2022

Os investimentos no ODS 9 se concentraram em:

Saneamento básico: R\$ 1,2 bilhões

Infraestrutura urbana*: R\$ 436,8 milhões

Energia solar: R\$ 286,7 milhões

Os investimentos no ODS 11 se concentraram em:

Pavimentação: R\$ 1,6 bilhões

Saneamento básico: R\$ 583,3 milhões

Infraestrutura urbana*: R\$ 435,6 milhões

* A categoria infraestrutura urbana é ampla, ou seja, engloba atividades e projetos distintos, e pode ser enquadrada tanto no ODS 9, quanto no ODS 11.

Esse boletim é produzido pela **Gerência de Sustentabilidade e Economia da Associação Brasileira de Desenvolvimento.**

Telefone: (61) 99801-0565

Email: gesec@abde.org.br

www.abde.org.br

Equipe

Camila Leotti (Técnica)

Henrique Schmidt (Técnico)

Sofia Corrêa (Técnica)

Mateus Gonzales (Estagiário)

Gabriel Afonso (Estagiário)

Sede: SCN – Qd. 2 - Lote D, Torre A, Salas 431 a 434
Centro Empresarial Liberty Mall - Brasília - DF - CEP 70712-903
Telefone: (61) 2109.6500
E-mail: abde@abde.org.br
Escritório operacional: Rua da Assembleia, 10, sala 3506
Centro - Rio de Janeiro - RJ - CEP: 20011-901



SIGA A
ABDE NAS
MÍDIAS DIGITAIS

ASSEMBLEIA DE ASSOCIADOS
Presidente: Aloizio Mercadante

DIRETORIA

Presidente: Celso Pansera
1º Vice-Presidente: José Luis Gordon
2º Vice-Presidente: Heraldo Alves das Neves
Diretores: Euler Antônio Luz Mathias, Cledir Assisio Magri, Wilson Bley Lipski,
Daniel de Castro Borges, Marcelo Barbosa Saintive, Márcia Faria Maia e Ruth
Pimentel Mello.

Secretário-Executivo: André Godoy



@ABDEOficial



/company/abde



@abdeoficial



ABDEoficial

INSTITUIÇÕES ASSOCIADAS À ABDE

AFAP – Agência de Fomento do Estado do Amapá S.A.
AFEAM – Agência de Fomento do Estado do Amazonas S.A.
AGE – Agência de Empreendedorismo de Pernambuco
FOMENTO TOCANTINS – Agência de Fomento do Estado de Tocantins
AGERIO – Agência Estadual de Fomento
AGN – Agência de Fomento do Rio Grande do Norte S.A.
BADESC – Agência de Fomento do Estado de Santa Catarina S.A.
BADESUL – Badesul Desenvolvimento S.A. – Agência de Fomento
BANCO DA AMAZÔNIA – Banco da Amazônia S.A.
BANCO SICREDI – Banco Cooperativo Sicredi S.A.
BANCOOB – Banco Cooperativo do Brasil S.A.
BANDES – Banco de Desenvolvimento do Espírito Santo S.A.
BANESE – Banco do Estado de Sergipe
BANESTES – Banco do Estado do Espírito Santo S.A.
BANPARÁ – Banco do Estado do Pará S.A.
BANRISUL – Banco do Estado do Rio Grande do Sul S.A.
BB – Banco do Brasil S.A.
BDMG – Banco de Desenvolvimento de Minas Gerais S.A.
BNB – Banco do Nordeste S.A.
BNDES – Banco Nacional de Desenvolvimento Econômico e Social
BRDE – Banco Regional de Desenvolvimento do Extremo Sul
BRB – Banco de Brasília
CAIXA ECONÔMICA FEDERAL
CRESOL - Cresol Confederação
DESENBÁHIA – Agência de Fomento do Estado da Bahia S.A.
DESENVOLVE – Agência de Fomento de Alagoas S.A.
DESENVOLVE MT – Agência de Fomento do Estado de Mato Grosso S.A.
DESENVOLVE RR – Agência de Desenvolvimento de Roraima S.A.
DESENVOLVE SP – Agência de Desenvolvimento Paulista
FINEP – Inovação e Pesquisa
FOMENTO PARANÁ – Agência de Fomento do Paraná S.A.
GOIÁS FOMENTO – Agência de Fomento de Goiás S.A.
PIAUI FOMENTO – Agência de Fomento e Desenvolvimento do Estado do Piauí S.A.
SEBRAE – Serviço Brasileiro de Apoio às Micro e Pequenas Empresas