



Sistema Nacional
de Fomento
em **números**

ANO 2023
ED. 06
DADOS MAR/23

RESUMO EXECUTIVO

O InfoABDE, iniciativa da Associação Brasileira de Desenvolvimento (ABDE), tem como objetivo disponibilizar informações sobre as Instituições Financeiras de Desenvolvimento (IFDs) do Sistema Nacional de Fomento (SNF). O SNF congrega 34 instituições em todo o território nacional, todas associadas da ABDE.

O SNF em Números faz parte do InfoABDE, projeto para a comunicação de dados e informações relevantes sobre a atuação do Sistema. Esta edição resume as principais informações do SNF com base nos dados divulgados trimestralmente pelo Banco Central do Brasil no sítio do IFDATA (www3.bcb.gov.br/ifdata) sobre os Conglomerados Financeiros e Prudenciais e Instituições Independentes.

O destaque da análise do primeiro trimestre de 2023 é o crescimento de 35% dos recursos do SNF destinados ao setor de Agricultura e Pecuária nos doze meses anteriores à março de 2023. No total, o setor possui carteira ativa de R\$ 376,2 bilhões com o SNF, tendo adicionado R\$ 16 bilhões no período. Os programas de crédito rural, que abarcam pessoas físicas e jurídicas, realizaram R\$ 62,7 bilhões em operações de financiamento no primeiro trimestre de 2023, dos quais R\$ 41,5 bilhões foram operados pelo SNF.

Os dados para o primeiro trimestre de 2023 sugerem continuidade da expansão da carteira e de número e volume de operações do SNF observada em 2022. Os resultados acompanham a expansão do mercado de crédito total e da economia brasileira, cujo crescimento observado no primeiro trimestre foi de 1,9%.

Os ativos encerraram o primeiro trimestre em R\$ 5,1 trilhões, um aumento de 5,3% em relação a março de 2022, com destaque para o crescimento de 8,7% dos ativos das IFDs subnacionais. A trajetória de aumento da liquidez do Sistema se manteve, com expansão de 2% do patrimônio líquido no primeiro trimestre de 2023.

O número e o volume de operações do SNF cresceram ambos 15% na comparação anual, ao passo que o número de clientes aumentou em 21%. Em consonância com os resultados de 2022, o SNF apresentou crescimento do volume de operações acima do mercado de crédito total, de 14%, resultando em um aumento da participação do SNF de 44,3%, ao final de 2022, para 44,5% no primeiro trimestre de 2023.

O volume de recursos destinados às microempresas cresceu 9,4% no trimestre e 48% no ano. Ainda, foi observado um expressivo crescimento do volume de recursos destinados às regiões Norte (25%), Centro-Oeste (17%) e Sul (16%), aumentando sua participação na carteira do SNF desde março de 2022.

O documento apresenta, inicialmente, um resumo dos principais números do SNF, mostrando sua relevância e as grandes linhas de atuação nos sistemas financeiro e no mercado de crédito nacional. Para tanto, expõe os dados de desempenho e gerais de crédito, como ativos, patrimônio líquido, operações de crédito, clientes e dados regionais. Em seguida, evidencia os principais recortes da carteira de crédito do SNF com o setor produtivo, de acordo com o porte, o prazo, a modalidade, o risco e o setor.

CARTEIRA PARA O SETOR DE AGRICULTURA E PECUÁRIA

R\$ 376,2 bilhões

O volume total da carteira do SNF para o setor de Agricultura e Pecuária teve um crescimento de 35% nos doze meses anteriores à março de 2023.

CLIENTES

49,9 milhões

19% do total do Sistema Financeiro Nacional

LONGO-PRAZO

R\$ 392 bilhões

73% do crédito de longo prazo para as empresas

VOLUME DE OPERAÇÕES

R\$ 2,3 trilhões

45% do total das operações no mercado de crédito

ATIVOS

R\$ 5,1 trilhões

36% do total do Sistema Financeiro Nacional

PATRIMÔNIO LÍQUIDO

R\$ 432,2 bilhões

33% do total do Sistema Financeiro Nacional

CRÉDITO PARA MPMEs

R\$ 281,6 bilhões

28% do total do Sistema Financeiro Nacional

INVESTIMENTO

R\$ 498,1 bilhões

66% dos financiamentos para a modalidade

CAPITAL DE GIRO

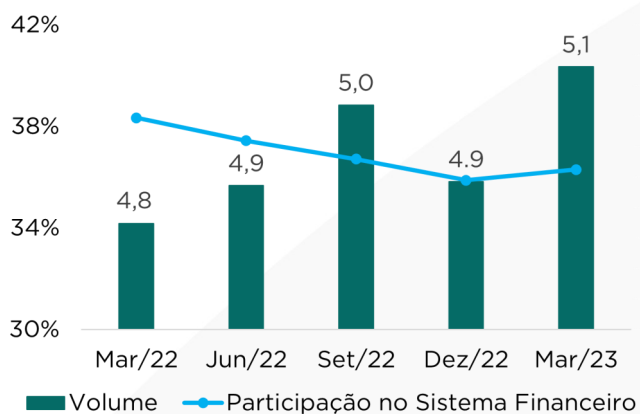
R\$ 189,6 bilhões

32% dos financiamentos para a modalidade

O **SNF em Números** é parte de uma série de informativos produzidos pelo **InfoABDE**, o sistema de dados que reúne informações das instituições do **Sistema Nacional de Fomento (SNF)**. Este boletim foi criado com o objetivo de comunicar trimestralmente a atuação do SNF no mercado de crédito nacional, a partir dos dados divulgados pelo Banco Central do Brasil no sítio do IF.data e disponibilizadas no site da ABDE em www.abde.org.br/dados.

DADOS DE PERFORMANCE

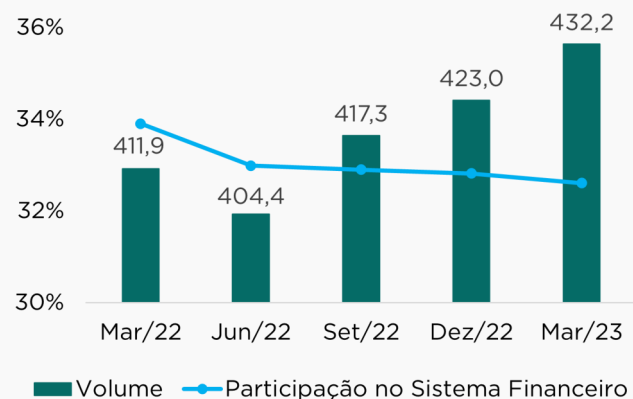
Ativos (R\$ trilhões)



Participação no eixo esquerdo.

O SNF atingiu ativo total de R\$ 5,1 trilhões no primeiro trimestre de 2023, com crescimento trimestral de 4%. O crescimento representa uma recuperação em relação a dezembro de 2022, quando houve queda. O movimento acompanhou o Sistema Financeiro, que recuou -0,2% em dezembro e cresceu 3% em março.

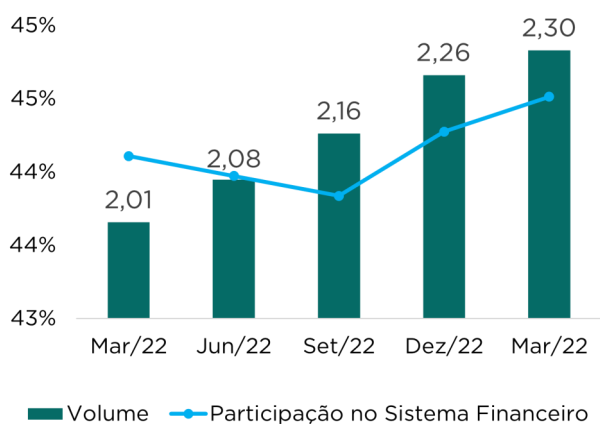
Patrimônio Líquido (R\$ bilhões)



Participação no eixo esquerdo.

O SNF teve um aumento de 2% do patrimônio líquido no primeiro trimestre de 2023. Desde o início do ano, são R\$ 10 bilhões adicionados ao volume. O movimento acompanha a trajetória de expansão da liquidez observada no mercado total de crédito, que também apresentou crescimento de 2% no trimestre.

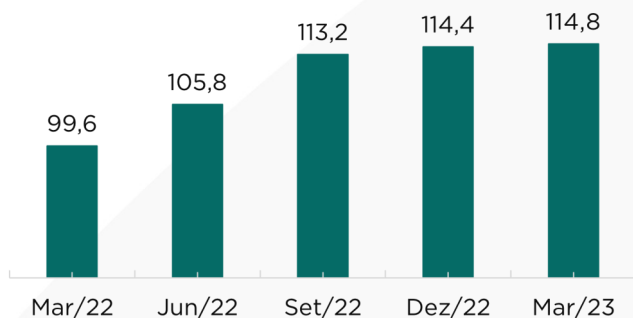
Operações de crédito (R\$ trilhões)



Participação no eixo esquerdo.

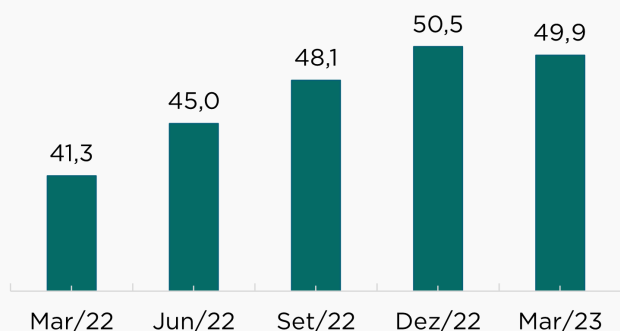
O volume de operações de crédito do SNF apresentou crescimento de 2% no primeiro trimestre de 2023. Em relação ao início do ano, foram adicionados R\$ 42 bilhões à carteira do Sistema. O crescimento do mercado de crédito total foi de 1,3%, o que permitiu um avanço da participação do SNF no total pelo terceiro trimestre seguido.

Número de operações (milhões)¹



O número de operações se manteve praticamente estável em relação ao trimestre anterior, crescendo 0,4%. Na comparação anual, houve crescimento de 15%. O movimento acompanhou o mercado de crédito total, cujo número de operações cresceu 14% no ano.

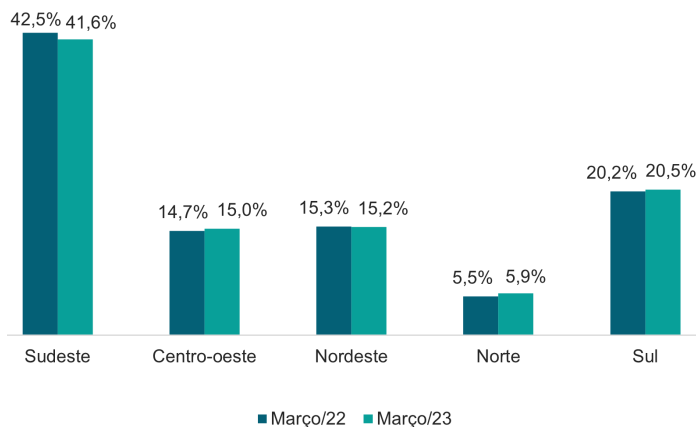
Número de clientes (milhões)¹



O número de clientes do SNF cresceu 21% na comparação anual, atingindo 49 milhões em março de 2023. Em relação ao último trimestre, houve uma queda no número de clientes, possivelmente relacionada ao fato de que o Pronampe atingiu o orçamento previsto de R\$ 50 bilhões contratados.

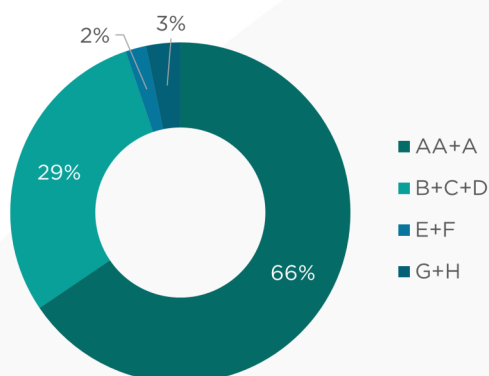
¹ O Banco Central do Brasil alterou a metodologia para contabilização do número de operações e número de clientes em novembro de 2021, portanto, há divergências entre as edições do SNF em Números.

Participação na carteira por região



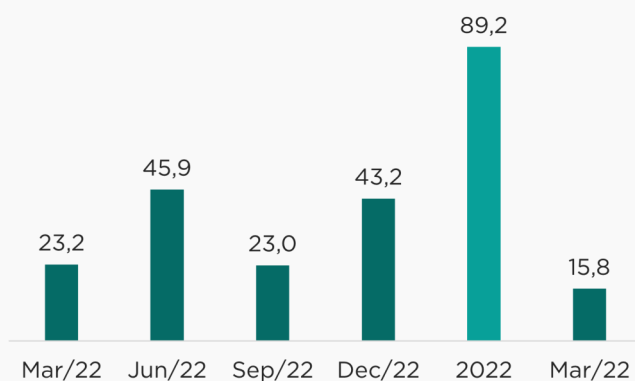
As regiões Norte, Centro-Oeste e Sul aumentaram sua participação na carteira do SNF desde março de 2022. Nos doze meses anteriores a março de 2023, foi observado um expressivo crescimento do volume de recursos destinados às regiões Norte (25%), Centro-Oeste (17%) e Sul (16%).

Participação na carteira por nível de risco



Em março de 2023, 66% das operações do SNF estavam alocadas em operações avaliadas como de menor risco (AA+A). As operações de maior risco (E+F e G+H) representavam 5% da carteira do Sistema.

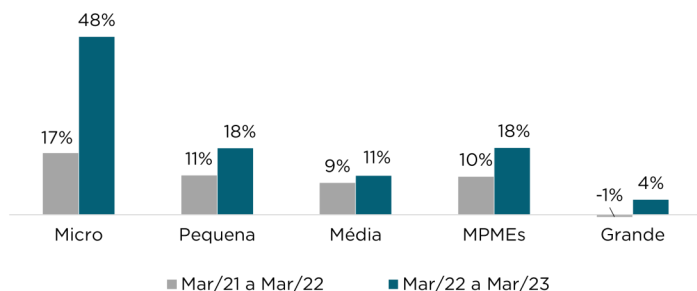
Lucro Líquido (R\$ bilhões)



O lucro líquido do SNF em março de 2023 totalizou R\$ 15,8 bilhões, mantendo a rentabilidade da atividade do Sistema. O valor, entretanto, representa uma desaceleração da trajetória de expansão do lucro líquido experienciada em 2022.

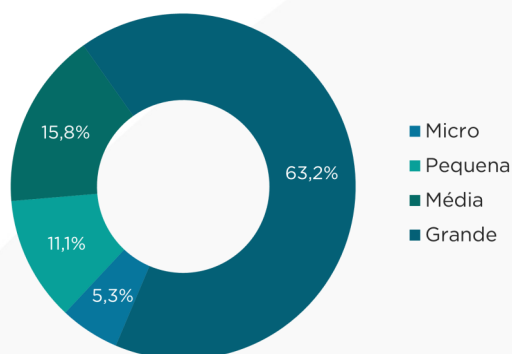
DADOS DE CRÉDITO AO SETOR PRODUTIVO

Crescimento da carteira por porte



O volume de recursos destinados às microempresas cresceu 48% entre março de 2022 e março de 2023. Foi observado um crescimento de 9,4% em relação a dezembro de 2022. As pequenas e as médias empresas também apresentaram crescimento na comparação anual, de 18% e 11%, respectivamente.

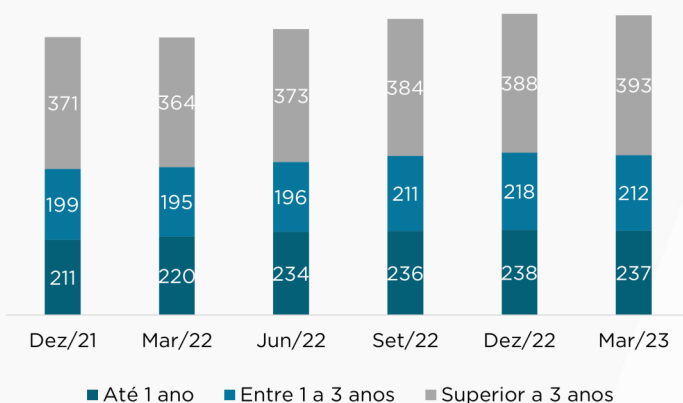
Participação na carteira por porte



As MPMEs aumentaram sua participação na carteira do SNF de 29% para 32% entre março de 2022 e março de 2023. No primeiro trimestre de 2023, o volume de recursos para as MPMEs totalizaram R\$ 281 bilhões, observando um crescimento de 18% nos doze meses anteriores.

Carteira de crédito PJ por prazo

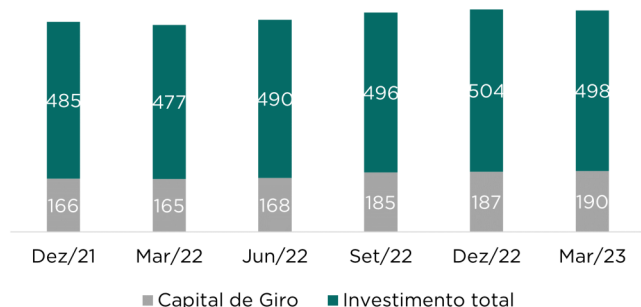
(R\$ bilhões)



Operações de longo prazo representam 47% do crédito fornecido pelo SNF. O volume da carteira de crédito de prazo superior a três anos cresceu 1% no trimestre, totalizando R\$ 392 bilhões. O crescimento foi acima do observado para o mercado de crédito total, de 0,1%, com destaque para expansão de 6% das subnacionais.

Carteira de crédito por modalidade

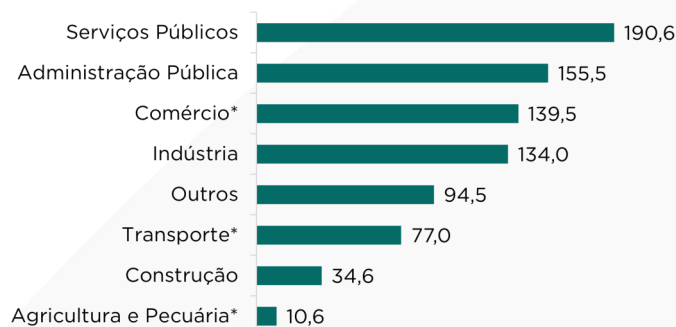
(R\$ bilhões)



A carteira de crédito do SNF para investimentos cresceu 4% desde março de 2022. O volume para a modalidade de investimento total totalizou R\$ 498 bilhões no primeiro trimestre de 2023, representando 66% de participação no mercado de crédito total.

Carteira de crédito por setor econômico

(R\$ bilhões)



Como destaque do trimestre, a carteira total para o setor foi de R\$376,2 bilhões, com crescimento trimestral de 5%. O crédito para PJ destinado ao setor de Agricultura e Pecuária, de R\$ 10,6 bilhões, cresceu 3% no trimestre. A carteira ativa de pessoa física, que compõe a maior parte da carteira para o setor, cresceu 5%, totalizando R\$ 365 bilhões.

Esse boletim é produzido pela Gerência de Sustentabilidade e Economia da Associação Brasileira de Desenvolvimento.

Telefone: (61) 99801-0565
Email: gsec@abde.org.br
www.abde.org.br

Equipe

Kesia Braga (Gerente)
Camila Leotti (Técnica)
Henrique Schmidt (Técnico)
Sofia Corrêa (Técnica)
Mateus Gonzales (Estagiário)
Gabriel Afonso (Estagiário)

Sede: SCN - Qd. 2 - Lote D, Torre A, Salas 431 a 434
Centro Empresarial Liberty Mall - Brasília - DF - CEP 70712-903
Telefone: (61) 2109.6500
E-mail: abde@abde.org.br
Escritório operacional: Rua da Assembleia, 10, sala 3506
Centro - Rio de Janeiro - RJ - CEP: 20011-901



**SIGA A
ABDE NAS
MÍDIAS DIGITAIS**

ASSEMBLEIA DE ASSOCIADOS

Presidente: Aloizio Mercadante

DIRETORIA

Presidente: Celso Pansera

1º Vice-Presidente: José Luis Gordon

2º Vice-Presidente: Heraldo Alves das Neves

Diretores: Euler Antônio Luz Mathias, Cledir Assisio Magri, Wilson Bley Lipski, Daniel de Castro Borges, Marcelo Barbosa Saintive, Márcia Faria Maia e Ruth Pimentel Mello.



[/company/abde](https://www.linkedin.com/company/abde)



[@abdeoficial](https://www.facebook.com/abdeoficial)



[ABDEoficial](https://www.youtube.com/abdeoficial)

INSTITUIÇÕES ASSOCIADAS À ABDE

AFAP - Agência de Fomento do Estado do Amapá S.A.
AFEAM - Agência de Fomento do Estado do Amazonas S.A.
AGE - Agência de Empreendedorismo de Pernambuco
FOMENTO TOCANTINS - Agência de Fomento do Estado de Tocantins
AGERIO - Agência Estadual de Fomento
AGN - Agência de Fomento do Rio Grande do Norte S.A.
BADESC - Agência de Fomento do Estado de Santa Catarina S.A.
BADESUL - Badesul Desenvolvimento S.A. - Agência de Fomento
BANCO DA AMAZÔNIA - Banco da Amazônia S.A.
BANCO SICREDI - Banco Cooperativo Sicredi S.A.
BANCOOB - Banco Cooperativo do Brasil S.A.
BANDES - Banco de Desenvolvimento do Espírito Santo S.A.
BANESE - Banco do Estado de Sergipe
BANESTES - Banco do Estado do Espírito Santo S.A.
BANPARÁ - Banco do Estado do Pará S.A.
BANRISUL - Banco do Estado do Rio Grande do Sul S.A.
BB - Banco do Brasil S.A.
BDMG - Banco de Desenvolvimento de Minas Gerais S.A.
BNB - Banco do Nordeste S.A.
BNDES - Banco Nacional de Desenvolvimento Econômico e Social
BRDE - Banco Regional de Desenvolvimento do Extremo Sul
BRB - Banco de Brasília
CAIXA ECONÔMICA FEDERAL
CRESOL - Cresol Confederação
DEENBAHIA - Agência de Fomento do Estado da Bahia S.A.
DEENVOLVE - Agência de Fomento de Alagoas S.A.
DEENVOLVE MT - Agência de Fomento do Estado de Mato Grosso S.A.
DEENVOLVE RR - Agência de Desenvolvimento de Roraima S.A.
DEENVOLVE SP - Agência de Desenvolvimento Paulista
FINEP - Inovação e Pesquisa
FOMENTO PARANÁ - Agência de Fomento do Paraná S.A.
GOIÁS FOMENTO - Agência de Fomento de Goiás S.A.
PIAUI FOMENTO - Agência de Fomento e Desenvolvimento do Estado do Piauí S.A.
SEBRAE - Serviço Brasileiro de Apoio às Micro e Pequenas Empresas