



Sistema Nacional
de Fomento
em **números**

ANO 2023
ED. 05
DADOS DEZ/22

RESUMO EXECUTIVO

O InfoABDE, iniciativa da Associação Brasileira de Desenvolvimento (ABDE), tem como objetivo disponibilizar informações sobre as Instituições Financeiras de Desenvolvimento (IFDs) do Sistema Nacional de Fomento (SNF). O SNF congrega 34 instituições em todo o território nacional, todas associadas da ABDE.

O SNF em Números faz parte do InfoABDE, projeto para a comunicação de dados e informações relevantes sobre a atuação do Sistema. Esta edição resume as principais informações do SNF com base nos dados divulgados trimestralmente pelo Banco Central do Brasil no sítio do IFDATA (www3.bcb.gov.br/ifdata) sobre os Conglomerados Financeiros e Prudenciais e Instituições Independentes.

O destaque da análise de 2022 vai para a tendência observada de redistribuição dos recursos do SNF para as regiões que possuem menor participação na carteira do Sistema. As regiões Norte, Centro-Oeste e Nordeste apresentaram os maiores crescimentos em volume, de respectivamente 25%, 17% e 15%.

A tendência é um sinal positivo para o mandato das IFDs, reforçando o papel do SNF na descentralização dos recursos, ao canalizar investimentos para a promoção desconcentrada do desenvolvimento brasileiro.

Os dados demonstram que 2022 foi um ano de expansão para o SNF, apresentando sinais de aceleração do crescimento de seus recursos e operações. Os resultados são consistentes com o crescimento dos indicadores observado ao

longo do ano, reportado nos relatórios trimestrais do SNF em Números de 2022.

Os ativos encerraram o ano em R\$ 4,9 trilhões, um aumento de 5,9% em relação a 2021, quando cresceram 5,2%. O Sistema também apresentou aumento da liquidez, com expansão de 11% do patrimônio líquido em 2022.

O volume de operações do SNF cresceu 14% em 2022, enquanto o número de operações cresceu 20%. As operações totalizaram R\$ 2,27 trilhões, crescendo acima do observado para o mercado de crédito nacional, resultando em um aumento da participação do SNF no volume de operações de crédito totais para 44,3% ao final de 2022.

A execução da segunda fase do Pronampe permanente, realizada entre julho e dezembro, influenciou os resultados observados para 2022, uma vez que o SNF foi responsável por 80% dos R\$ 36,8 bilhões contratados. Com foco nos pequenos negócios, o programa refletiu na expansão de 39% dos recursos do SNF para microempresas e 16% para pequenas empresas.

O documento apresenta, inicialmente, um resumo dos principais números do SNF, mostrando sua relevância e as grandes linhas de atuação nos sistemas financeiro e de crédito nacional. Para tanto, expõe os dados de desempenho e gerais de crédito, como ativos, patrimônio líquido, operações de crédito, clientes e dados regionais. Em seguida, evidencia os principais recortes da carteira de crédito do SNF com o setor produtivo, de acordo com o porte, o prazo, a modalidade, o risco e o setor.

CARTEIRA PARA REGIÕES NORTE, CENTRO-OESTE E NORDESTE

R\$ 850 bilhões

As regiões Norte, Centro-Oeste e Nordeste tiveram o maior crescimento em volume, de 25%, 17% e 15%, respectivamente.

CLIENTES

50,5 milhões

20% do total do Sistema Financeiro Nacional

LONGO-PRAZO

R\$ 388 bilhões

73% do crédito de longo prazo para as empresas

VOLUME DE OPERAÇÕES

R\$ 2,27 trilhões

44% do total das operações no mercado de crédito

ATIVOS

R\$ 4,9 trilhões

37% do total do Sistema Financeiro Nacional

PATRIMÔNIO LÍQUIDO

R\$ 423,1 bilhões

33% do total do Sistema Financeiro Nacional

CRÉDITO PARA MPMEs

R\$ 275,3 bilhões

27% do total do Sistema Financeiro Nacional

INVESTIMENTO

R\$ 503,6 bilhões

67% dos financiamentos para a modalidade

CAPITAL DE GIRO

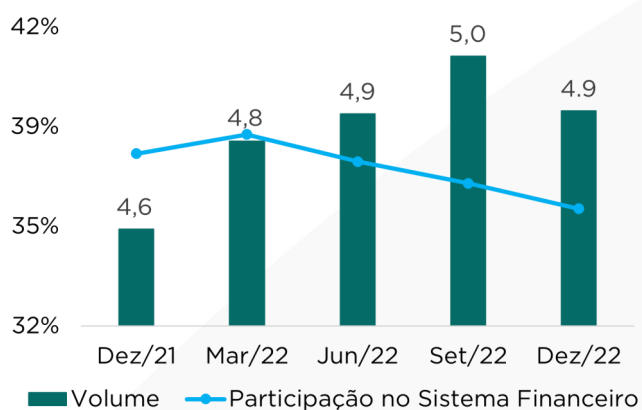
R\$ 187,1 bilhões

31% dos financiamentos para a modalidade

O **SNF em Números** é parte de uma série de informativos produzidos pelo **InfoABDE**, o sistema de dados que reúne informações das instituições do **Sistema Nacional de Fomento (SNF)**. Este boletim foi criado com o objetivo de comunicar trimestralmente a atuação do SNF no mercado de crédito nacional, a partir dos dados divulgados pelo Banco Central do Brasil no sítio do IF.data e disponibilizadas no site da ABDE em www.abde.org.br/dados.

DADOS DE PERFORMANCE

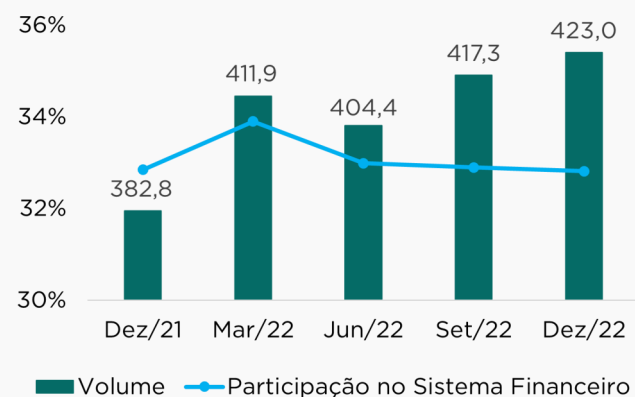
Ativos (R\$ trilhões)



Participação no eixo esquerdo.

O SNF encerrou o ano com R\$ 4,9 trilhões em ativos, um aumento de 5,9% em relação a 2021. O crescimento dos ativos em 2022 superou a expansão de 2021, de 5,2%, indicando uma aceleração. O volume de ativos do SNF ao final do ano excedeu em mais de R\$ 325 bilhões o dado observado no ano anterior.

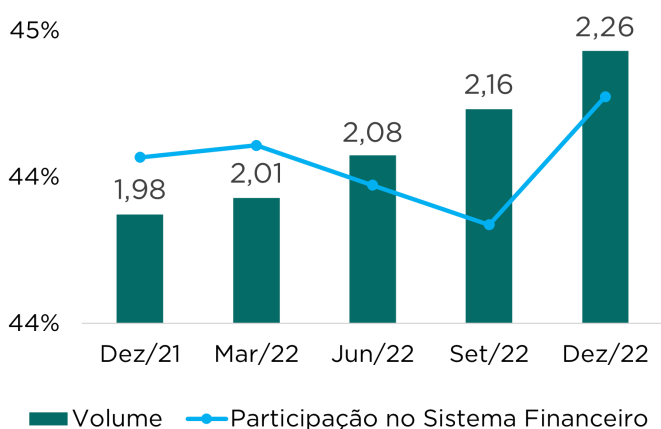
Patrimônio Líquido (R\$ bilhões)



Participação no eixo esquerdo.

O SNF apresentou aumento de sua liquidez, com expansão de 11% em seu patrimônio líquido em 2022. Os dados de patrimônio líquido refletem a trajetória consistente de crescimento do SNF em 2022, tendo expandido em R\$ 20 bilhões em relação a dezembro de 2021.

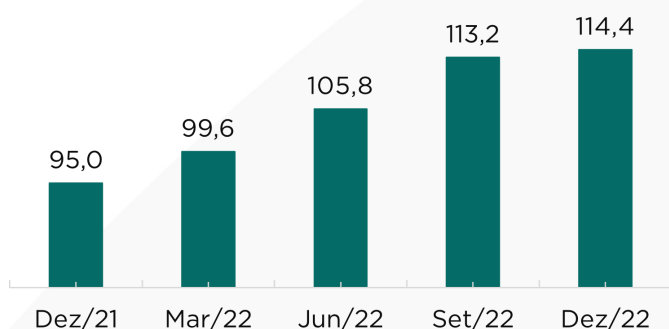
Operações de crédito (R\$ trilhões)



Participação no eixo esquerdo.

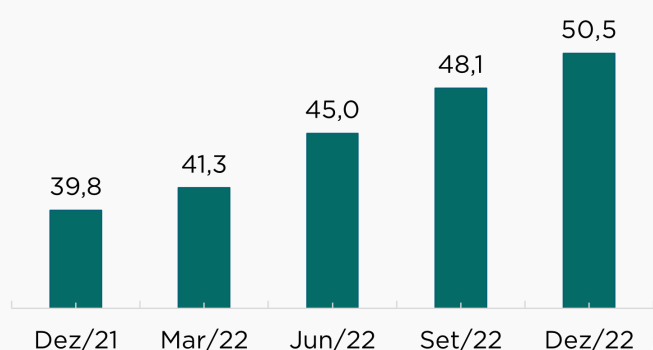
A participação do SNF no volume de operações de crédito totais subiu para 44,3% ao final de 2022. Em relação ao início do ano, quando representava 44,1% das operações do SFN, as IFDs aumentaram seu volume de operações em R\$ 279 bilhões, fechando o ano com um volume total de R\$2,26 trilhões.

Número de operações (milhões)¹



O número de operações do SNF expandiu 20% em 2022, com 19 milhões de operações adicionais. O crescimento está acima do apresentado pelo mercado de crédito nacional, de 6%, expandindo a participação do SNF de 16%, ao fim de 2021, para 18% em 2022.

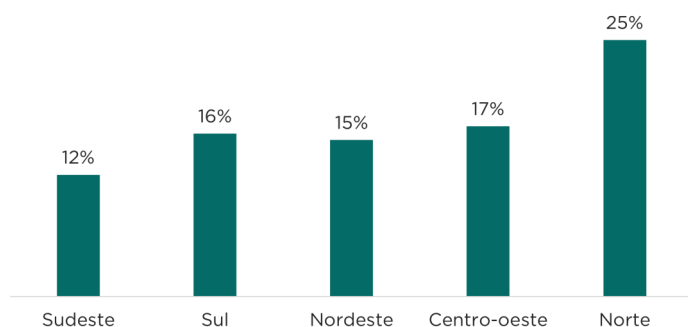
Número de clientes (milhões)¹



O número de clientes do SNF cresceu 27% em 2022, acima da taxa registrada pelo mercado de crédito nacional, de 20%. O SNF adicionou 10 milhões de beneficiários a sua carteira, com destaque para o crescimento de 11% do número de clientes das Instituições Financeiras de Desenvolvimento subnacionais.

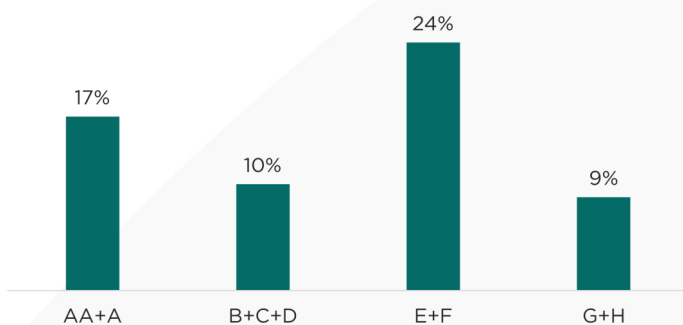
¹ O Banco Central do Brasil alterou a metodologia para contabilização do número de operações e número de clientes em novembro de 2021, portanto, há divergências entre as edições do SNF em Números .

Crescimento da carteira do SNF por região



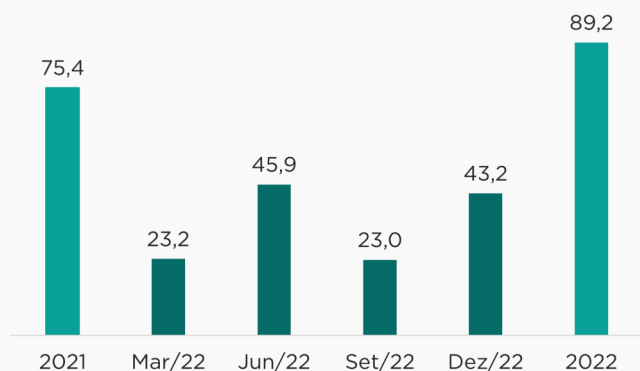
A carteira do SNF mostrou tendência de descentralização em 2022, com maior crescimento daquelas regiões com menor volume na carteira. Destaque para a região Norte, que teve o maior crescimento da carteira de crédito ativa do SNF em 2022, expandindo em 25% no ano.

Crescimento do volume da carteira por nível de risco



Em 2022, o SNF teve um crescimento equilibrado da carteira em relação ao nível de risco. Ao passo que o Sistema manteve-se como importante investidor tomador de risco, com crescimento de 24% para operações E+F, também manteve equilíbrio da carteira com crescimento 17% de operações pouco arriscadas (AA e A).

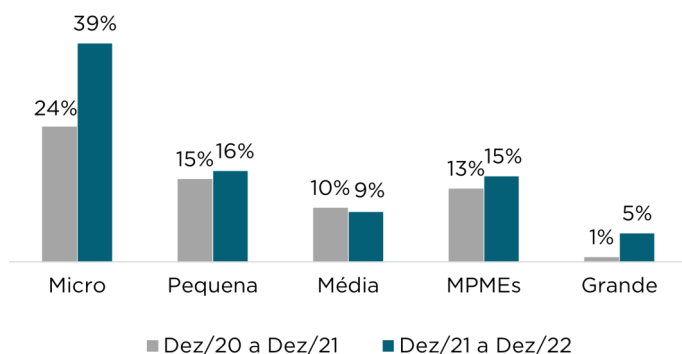
Lucro Líquido (R\$ bilhões)



O lucro líquido do SNF de 2022 superou o volume registrado no ano anterior em R\$ 13 bilhões. O indicador alcançou o resultado projetado ao longo de 2022, atingindo a taxa de crescimento de 18% no ano.

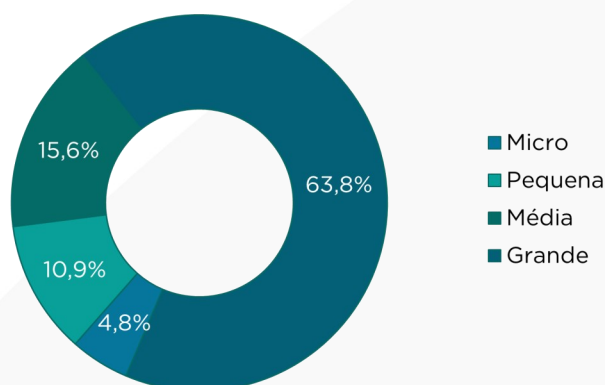
DADOS DE CRÉDITO AO SETOR PRODUTIVO

Crescimento da carteira por porte



As microempresas tiveram o maior crescimento de recursos do SNF em 2022, de 39%. O resultado foi influenciado pelo Pronampe, destinado a micro e pequenas empresas. O SNF foi responsável por 80% dos recursos da segunda fase do programa, contratando R\$ 29,4 bilhões.

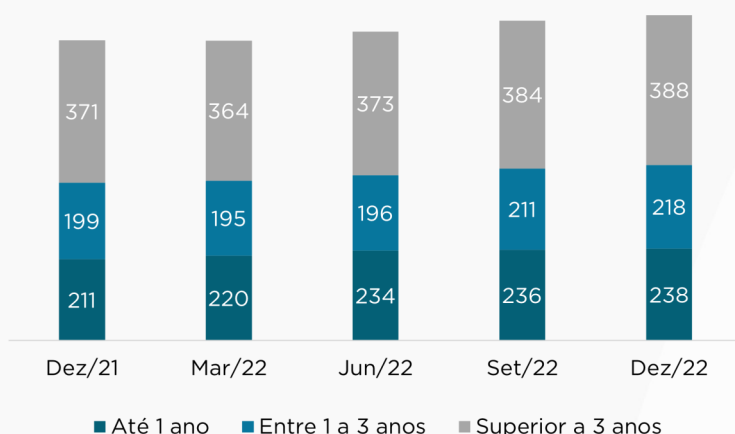
Crescimento do crédito por porte



As MPMEs representaram um terço das operações do SNF em dezembro de 2022. O dado aponta para um crescimento de 1 p.p. da participação das MPMEs na carteira do SNF, em relação a dezembro de 2021, com R\$ 36 bilhões adicionais. O SNF representou 34% do crédito total para MPMEs em 2022.

Carteira de crédito PJ por prazo

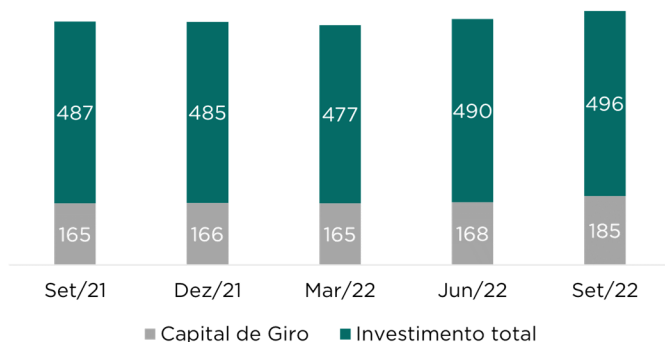
(R\$ bilhões)



Quase metade da carteira de crédito ativa do SNF foi destinada a financiamento de longo prazo, em dezembro de 2022. O SNF representa 73% do financiamento de longo prazo do país, com R\$ 388 bilhões alocados para financiamentos de prazo superior a 3 anos.

Carteira de crédito por modalidade

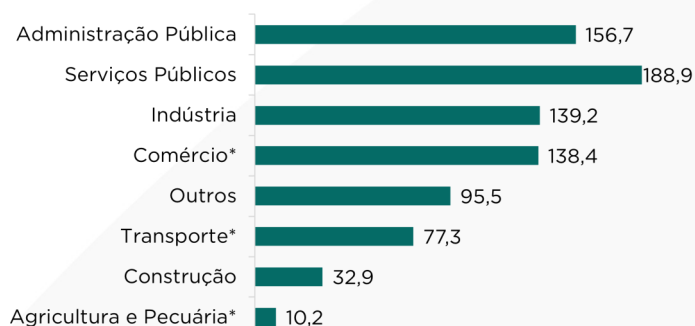
(R\$ bilhões)



No último trimestre de 2022, 73% dos recursos do SNF foram destinados a investimentos. No total, foram aportados R\$ 503 bilhões para a modalidade, o que representa 67% da carteira nacional e um crescimento de 4% na comparação anual.

Carteira de crédito por setor econômico

(R\$ bilhões)



O volume total da carteira do SNF para o setor de construção cresceu 30% em 2022, totalizando R\$ 32 bilhões. O setor de Comércio, destino de R\$ 138 bilhões ao final de 2022, também se destaca, com expansão de 18%. Os recursos para Indústria e para Agricultura e Pecuária cresceram, respectivamente, 17% e 14%.

Esse boletim é produzido pela
Gerência de Sustentabilidade
e Economia da Associação
Brasileira de Desenvolvimento.

Telefone: (61) 99801-0565
Email: gsec@abde.org.br
www.abde.org.br

Equipe

Kesia Braga (Gerente)
Camila Leotti (Analista)
Henrique Schmidt (Analista)
Mateus Gonzales (Estagiário)
Gabriel Afonso (Estagiário)

Sede: SCN - Qd. 2 - Lote D, Torre A, Salas 431 a 434
Centro Empresarial Liberty Mall - Brasília - DF - CEP 70712-903
Telefone: (61) 2109.6500
E-mail: abde@abde.org.br
Escritório operacional: Rua da Assembleia, 10, sala 3506
Centro - Rio de Janeiro - RJ - CEP: 20011-901



**SIGA A
ABDE NAS
MÍDIAS DIGITAIS**

ASSEMBLEIA DE ASSOCIADOS

Presidente: Aloizio Mercadante

DIRETORIA

Presidente: Celso Pansera

1º Vice-Presidente: José Luis Gordon

2º Vice-Presidente: Heraldo Neves

Diretores: Euler Antônio Luz Mathias, Cledir Assisio Magri, Wilson Bley Lipski, Daniel de Castro Borges, Marcelo Barbosa Saintive, Márcia Faria Maia e Ruth Pimentel Mello.



/company/abde



@abdeoficial



ABDEoficial

INSTITUIÇÕES ASSOCIADAS À ABDE

AFAP - Agência de Fomento do Estado do Amapá S.A.
AFEAM - Agência de Fomento do Estado do Amazonas S.A.
AGE - Agência de Empreendedorismo de Pernambuco
FOMENTO TOCANTINS - Agência de Fomento do Estado de Tocantins
AGERIO - Agência Estadual de Fomento
AGN - Agência de Fomento do Rio Grande do Norte S.A.
BADESC - Agência de Fomento do Estado de Santa Catarina S.A.
BADESUL - Badesul Desenvolvimento S.A. - Agência de Fomento
BANCO DA AMAZÔNIA - Banco da Amazônia S.A.
BANCO SICREDI - Banco Cooperativo Sicredi S.A.
BANCOOB - Banco Cooperativo do Brasil S.A.
BANDES - Banco de Desenvolvimento do Espírito Santo S.A.
BANESE - Banco do Estado de Sergipe
BANESTES - Banco do Estado do Espírito Santo S.A.
BANPARÁ - Banco do Estado do Pará S.A.
BANRISUL - Banco do Estado do Rio Grande do Sul S.A.
BB - Banco do Brasil S.A.
BDMG - Banco de Desenvolvimento de Minas Gerais S.A.
BNB - Banco do Nordeste S.A.
BNDES - Banco Nacional de Desenvolvimento Econômico e Social
BRDE - Banco Regional de Desenvolvimento do Extremo Sul
BRB - Banco de Brasília
CAIXA ECONÔMICA FEDERAL
CRESOL - Cresol Confederação
DESENBAHIA - Agência de Fomento do Estado da Bahia S.A.
DESENVOLVE - Agência de Fomento de Alagoas S.A.
DESENVOLVE MT - Agência de Fomento do Estado de Mato Grosso S.A.
DESENVOLVE RR - Agência de Desenvolvimento de Roraima S.A.
DESENVOLVE SP - Agência de Desenvolvimento Paulista
FINEP - Inovação e Pesquisa
FOMENTO PARANÁ - Agência de Fomento do Paraná S.A.
GOIÁS FOMENTO - Agência de Fomento de Goiás S.A.
PIAUI FOMENTO - Agência de Fomento e Desenvolvimento do Estado do Piauí S.A.
SEBRAE - Serviço Brasileiro de Apoio às Micro e Pequenas Empresas