



Sistema Nacional
de Fomento
em **números**

ANO 2023
ED. 04
DADOS SET/22

RESUMO EXECUTIVO

O InfoABDE, iniciativa da Associação Brasileira de Desenvolvimento (ABDE), tem como objetivo disponibilizar informações sobre as Instituições Financeiras de Desenvolvimento (IFDs) do Sistema Nacional de Fomento (SNF). O SNF congrega 34 instituições em todo o território nacional, todas associadas da ABDE.

O SNF em Números faz parte de uma série de publicações do InfoABDE para a comunicação de dados e informações relevantes sobre a atuação do Sistema. Esta edição resume as principais informações do SNF com base nos dados divulgados trimestralmente pelo Banco Central do Brasil no sítio do IFDATA (www3.bcb.gov.br/ifdata) sobre os Conglomerados Financeiros e Prudenciais e Instituições Independentes.

Os dados do mercado de crédito para setembro de 2022 mostram que o SNF manteve a tendência de expansão observada nos relatórios anteriores. No terceiro trimestre de 2022, o volume de ativos totalizou R\$ 5 trilhões, dos quais R\$ 325 bilhões foram adicionados nos 12 meses anteriores, configurando um crescimento anual de 7%.

Destaque para a expansão dos recursos do SNF alocados para microempresas, que cresceram 37% em relação a setembro de 2021, sendo o segmento com o crescimento mais expressivo. Foram R\$ 10 bilhões adicionais para microempresas, dos quais R\$ 6 bilhões foram injetados entre junho e setembro de 2022.

A expansão observada tem relação com a segunda fase do Pronampe permanente, que contratou R\$ 36,8 bilhões em mais de 460 mil operações entre julho e dezembro de 2022. O SNF

foi responsável por 80% do total contratado, totalizando R\$ 29,4 bilhões. Com mais de 445 mil empresas contempladas, R\$ 8,6 bilhões dos recursos foram contratados para microempresas e R\$ 27,8 bilhões para pequenas empresas.

Ainda, houve expansão das operações do SNF em comparação com setembro de 2022, em termos de quantidade e volume. O Sistema totalizou 113 milhões de operações no terceiro trimestre de 2022, apresentando uma expansão de 25% na comparação anual. Em consonância com o número de operações, o volume de crédito do SNF aumentou 27% no ano, com R\$ 240 bilhões a mais em carteira ativa.

A tendência de aumento observada nas operações se refletiu no número de clientes, com crescimento de 27% na comparação anual, totalizando 48 milhões. São 10 milhões de novos clientes, dos quais R\$ 6 bilhões foram incorporados à carteira entre junho e setembro de 2022.

O documento apresenta, inicialmente, um resumo dos principais números do SNF, mostrando sua relevância e as grandes linhas de sua atuação nos sistemas financeiro e de crédito nacional. A partir disto, expõe os dados de desempenho e gerais de crédito, como ativos, patrimônio líquido, operações de crédito, clientes e dados regionais do conjunto de IFDs. Em seguida, evidencia os principais recortes da carteira de crédito do SNF com o setor produtivo, de acordo com o porte, prazo, modalidade e setor. Por fim, descreve a performance da carteira e das instituições por meio dos dados de nível de risco e indicadores selecionados.

CRÉDITO PARA MICROEMPRESAS

R\$ 39 bilhões

O volume de recursos do SNF destinados para microempresas aumentou 37% nos doze meses anteriores a setembro de 2022.

CLIENTES

48,1 milhões

19% do total do Sistema Financeiro Nacional

LONGO-PAZO

R\$ 384 bilhões

73% do crédito de longo prazo para as empresas

VOLUME DE OPERAÇÕES

R\$ 2,1 trilhões

44% do total das operações no mercado de crédito

ATIVOS

R\$ 5 trilhões

37% do total do Sistema Financeiro Nacional

PATRIMÔNIO LÍQUIDO

R\$ 417,3 bilhões

33% do total do Sistema Financeiro Nacional

CRÉDITO PARA MPMS

R\$ 265,7 bilhões

28% do total do Sistema Financeiro Nacional

INVESTIMENTO

R\$ 495,8 bilhões

68% dos financiamentos para a modalidade

CAPITAL DE GIRO

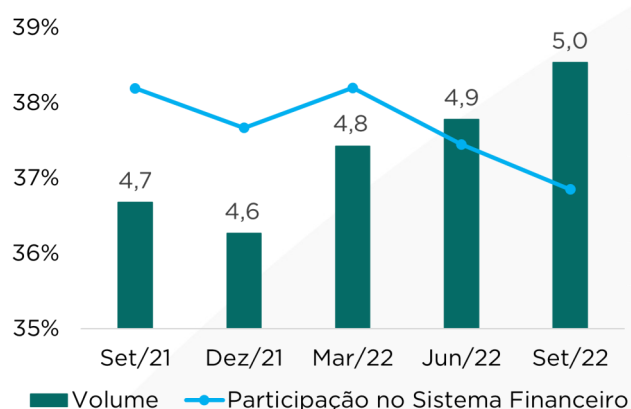
R\$ 184,8 bilhões

31% dos financiamentos para a modalidade

O **SNF em Números** é parte de uma série de informativos produzidos pelo **InfoABDE**, o sistema de dados que reúne informações das instituições do **Sistema Nacional de Fomento (SNF)**. Este boletim foi criado com o objetivo de comunicar trimestralmente a atuação do SNF no mercado de crédito nacional, a partir dos dados divulgados pelo Banco Central do Brasil no sítio do IF.data. O SNF congrega 34 instituições financeiras de desenvolvimento em todo o território nacional. Confira a lista em: www.abde.org.br.

DADOS DE PERFORMANCE

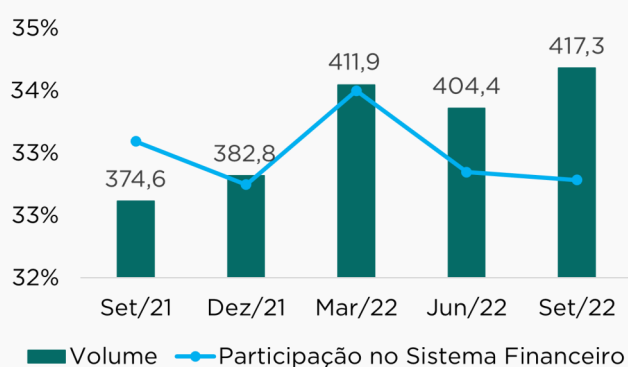
Ativos (R\$ trilhões)



Participação no eixo direito.

O volume de ativos do SNF totalizou um volume de ativos de R\$ 5 trilhões no terceiro trimestre de 2022. O volume expandiu 7% na comparação anual, tendo aumentado em R\$ 325 bilhões em relação a setembro de 2021, com destaque para o crescimento de 8,4% dos ativos das IFDs subnacionais.

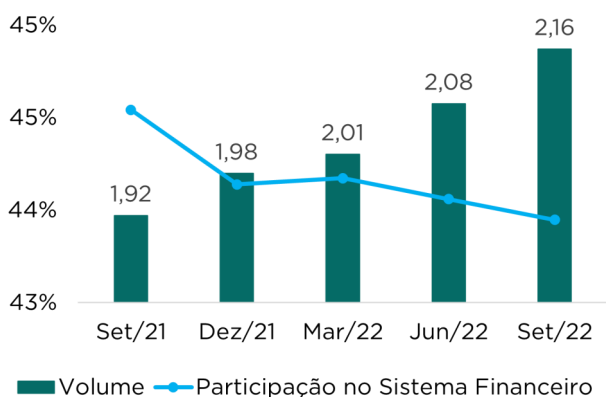
Patrimônio Líquido (R\$ bilhões)



Participação no eixo direito.

O patrimônio líquido segue em trajetória de expansão, atingindo máxima histórica de R\$ 417,3 bilhões em setembro de 2022. Na comparação anual, representa um aumento de 11%, o que se traduz em R\$ 42,6 bilhões adicionais. O patrimônio líquido tem crescido de forma consistente, tendo ampliado 33% desde setembro de 2020.

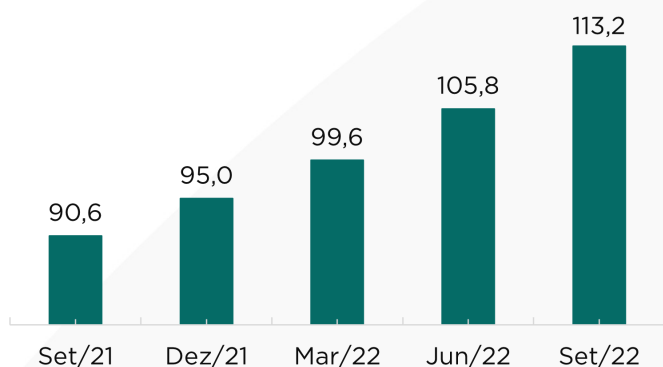
Operações de crédito (R\$ trilhões)



Participação no eixo direito.

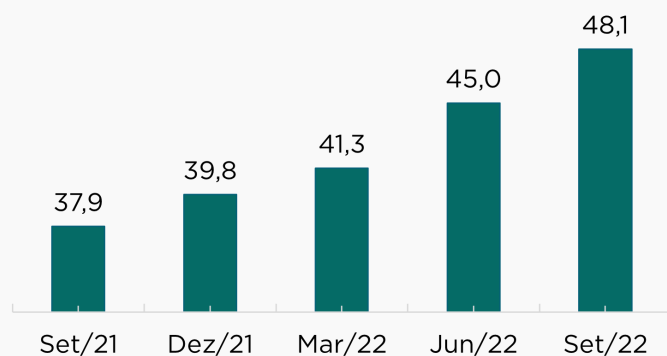
O volume de operações manteve tendência de crescimento em setembro de 2022. Com aumento de 12% nos últimos 12 meses, foram adicionados R\$240 bilhões em operações do SNF.

Número de operações (milhões)¹



O número de operações do SNF cresceu 25% desde setembro de 2021, com 22 milhões de operações adicionais. Totalizando 113,3 milhões, o número de operações expandiu 6% em relação ao trimestre anterior.

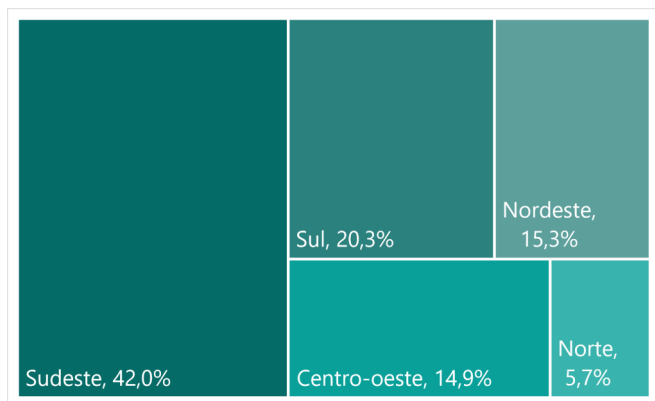
Número de clientes (milhões)¹



O número de clientes do SNF cresceu 27% na comparação anual, totalizando 48 milhões. São 10 milhões de novos clientes incorporados no carteira em comparação com setembro de 2021.

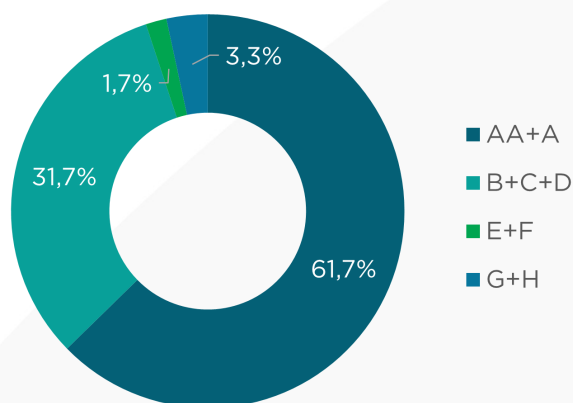
¹ O Banco Central do Brasil alterou a metodologia para contabilização do número de operações e número de clientes em novembro de 2021, portanto, há divergências entre as edições do SNF em Números.

Participação na carteira do SNF por região



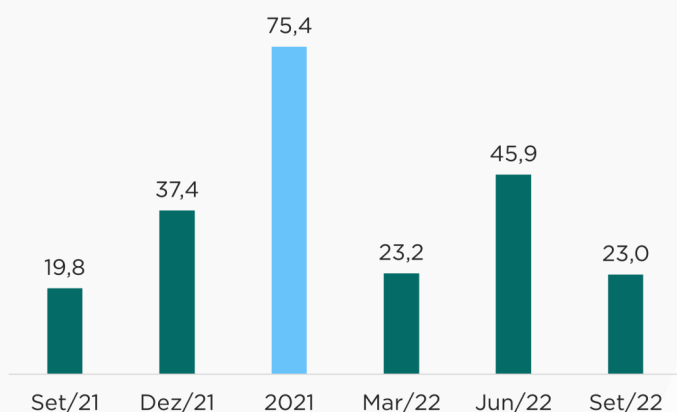
O volume de crédito do SNF para a região Norte expandiu 26% na comparação anual. As operações de crédito na região Norte representaram 5,7% dos recursos do SNF, com R\$ 8 bilhões adicionados desde junho de 2022.

Participação na carteira por nível de risco



Em setembro de 2022, 61,7% do total da carteira do SNF foi destinado a operações avaliadas como pouco arriscadas (AA e A). As operações classificadas no maior nível de risco (G+H) corresponderam a 3% da carteira do sistema.

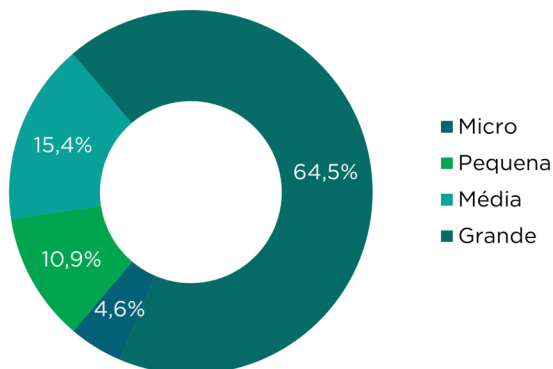
Lucro Líquido (R\$ bilhões)



O lucro líquido registrado em setembro de 2022 expandiu 16% na comparação anual. Totalizando R\$ 23 bilhões, há expectativa de que o lucro líquido de 2022 supere o valor registrado em 2021, devido à tendência de expansão.

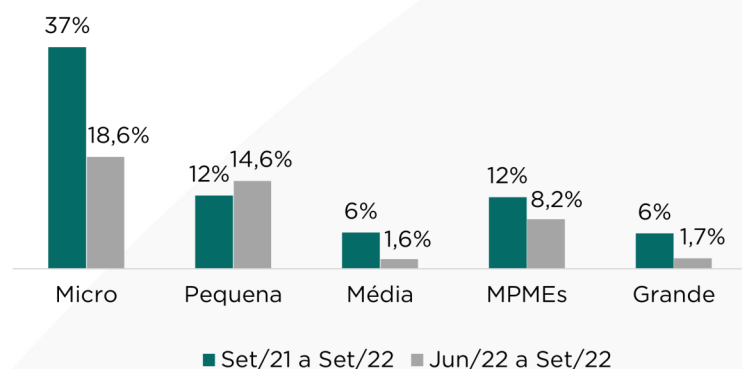
DADOS DE CRÉDITO AO SETOR PRODUTIVO

Participação na carteira por porte



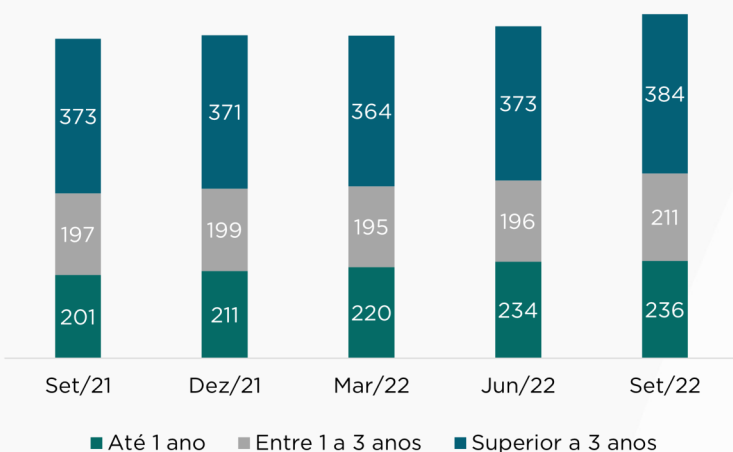
As MPMEs receberam 31% dos recursos do SNF em setembro de 2022, absorvendo R\$ 265 bilhões em operações de crédito. Os recursos para MPMEs cresceram 8% em relação ao trimestre anterior, com R\$ 28 bilhões adicionais para o segmento.

Crescimento do crédito por porte



O volume da carteira do SNF destinado a microempresas foi o segmento com crescimento mais expressivo. Os recursos para o segmento aumentaram 37% em comparação com setembro de 2021. Na comparação trimestral, a carteira do segmento cresceu 18%.

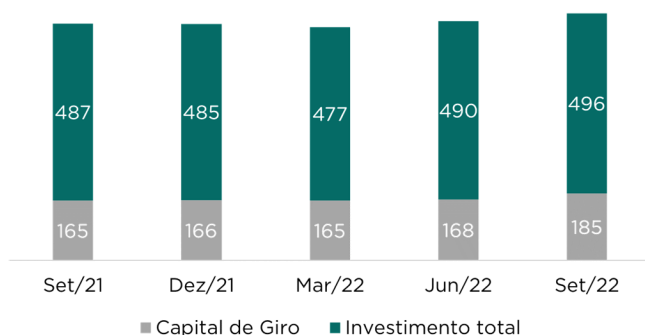
Carteira de crédito PJ por prazo (R\$ bilhões)



46% de todo o crédito do SNF vai para operações de prazos alongados, um volume de R\$ 385 bilhões. Esse total representa 73% de todos os recursos canalizados para o financiamento de longo-prazo de empresas no Brasil

Carteira de crédito por modalidade

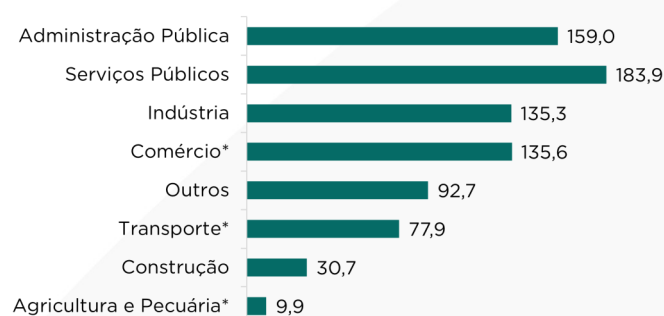
(R\$ bilhões)



Os recursos da carteira total do SNF foram utilizados, majoritariamente, para investimento. Somando R\$ 496 bilhões, o investimento total foi a aplicação de 63% dos recursos do SNF. Os recursos para capital de giro expandiram 10% em relação a junho de 2022, totalizando R\$ 185 bilhões.

Carteira de crédito por setor econômico

(R\$ bilhões)



Os montantes de crédito destinados ao setor de Construção teve um crescimento de 28% em relação a setembro de 2021. Os setores de Comércio e Agricultura e Pecuária também se destacam, com expansão de 18% e 16%, respectivamente, na comparação anual.

Esse boletim é produzido pela
Gerência de Sustentabilidade
e Economia da Associação
Brasileira de Desenvolvimento.

Telefone: (61) 99801-0565
Email: gsec@abde.org.br
www.abde.org.br

Equipe

Bruna Araújo (Gerente)
Camila Leotti (Analista)
Kesia Braga (Analista)
Henrique Schmidt (Analista)
Gabriel Paiva do Carmo (Estagiário)
Gabriel Breves (Estagiário)

Sede: SCN - Qd. 2 - Lote D, Torre A, Salas 431 a 434
Centro Empresarial Liberty Mall - Brasília - DF - CEP 70712-903
Telefone: (61) 2109.6500
E-mail: abde@abde.org.br
Escritório operacional: Rua da Assembleia, 10, sala 3506
Centro - Rio de Janeiro - RJ - CEP: 20011-901



**SIGA A
ABDE NAS
MÍDIAS DIGITAIS**

CONSELHO DOS ASSOCIADOS

Presidente: Gustavo Montezano

DIRETORIA

Presidente: Jeanette Halmenschlager Lontra

1º Vice-Presidente: Valdecir Tose

2º Vice-Presidente: Cledir Assisio Magri

Diretores: André Luz Godoy, Bruno Laskowsky, Heraldo Alves das Neves, Jair de Oliveira Marques, Munir Abud de Oliveira, Paulo Bouças e Paulo de Oliveira Costa.

Secretária-Executiva Interina: Cristiane Viturino



[/company/abde](https://www.linkedin.com/company/abde)



[@abdeoficial](https://www.facebook.com/abdeoficial)



[ABDEoficial](https://www.youtube.com/ABDEoficial)

INSTITUIÇÕES ASSOCIADAS À ABDE

AFAP - Agência de Fomento do Estado do Amapá S.A.

AFEAM - Agência de Fomento do Estado do Amazonas S.A.

AGE - Agência de Empreendedorismo de Pernambuco

FOMENTO TOCANTINS - Agência de Fomento do Estado de Tocantins

AGERIO - Agência Estadual de Fomento

AGN - Agência de Fomento do Rio Grande do Norte S.A.

BADESC - Agência de Fomento do Estado de Santa Catarina S.A.

BADESUL - Badesul Desenvolvimento S.A. - Agência de Fomento

BANCO DA AMAZÔNIA - Banco da Amazônia S.A.

BANCO SICREDI - Banco Cooperativo Sicredi S.A.

BANCOOB - Banco Cooperativo do Brasil S.A.

BANDES - Banco de Desenvolvimento do Espírito Santo S.A.

BANESE - Banco do Estado de Sergipe

BANESTES - Banco do Estado do Espírito Santo S.A.

BANPARÁ - Banco do Estado do Pará S.A.

BANRISUL - Banco do Estado do Rio Grande do Sul S.A.

BB - Banco do Brasil S.A.

BDMG - Banco de Desenvolvimento de Minas Gerais S.A.

BNB - Banco do Nordeste S.A.

BNDES - Banco Nacional de Desenvolvimento Econômico e Social

BRDE - Banco Regional de Desenvolvimento do Extremo Sul

BRB - Banco de Brasília

CAIXA ECONÔMICA FEDERAL

CRESOL - Cresol Confederação

DESENBAHIA - Agência de Fomento do Estado da Bahia S.A.

DESENVOLVE - Agência de Fomento de Alagoas S.A.

DESENVOLVE MT - Agência de Fomento do Estado de Mato Grosso S.A.

DESENVOLVE RR - Agência de Desenvolvimento de Roraima S.A.

DESENVOLVE SP - Agência de Desenvolvimento Paulista

FINEP - Inovação e Pesquisa

FOMENTO PARANÁ - Agência de Fomento do Paraná S.A.

GOÍÁS FOMENTO - Agência de Fomento de Goiás S.A.

PIAUI FOMENTO - Agência de Fomento e Desenvolvimento do Estado do Piauí S.A.

SEBRAE - Serviço Brasileiro de Apoio às Micro e Pequenas Empresas