

SNF EM NÚMEROS

MPMES

237,4 bi

O crédito do SNF para as MPMEs aumentou 28,5% em 12 meses, um total de R\$ 52,6 bilhões adicionais para as empresas do segmento.

CLIENTES

37,9 milhões

19% do total do Sistema Financeiro Nacional

LONGO-PAZO

373 bilhões

73% do crédito nacional com prazo superior a 3 anos para as empresas

OPERAÇÕES DE CRÉDITO

90,6 milhões

17% do total das operações no mercado de crédito

ATIVOS

4,7 trilhões

38% do total do Sistema Financeiro Nacional

PATRIMÔNIO LÍQUIDO

374,6 bilhões

33% do total do Sistema Financeiro Nacional

CARTEIRA DE CRÉDITO

1,9 trilhão

45% do total do Sistema Financeiro Nacional

INVESTIMENTO

487,2 bilhões

72% dos financiamentos para a modalidade

CAPITAL DE GIRO

164,8 bilhões

29% dos financiamentos para a modalidade

O **SNF em Números** é parte de uma série de informativos produzidos pelo **InfoABDE**, o sistema de dados que reúne informações das instituições do **Sistema Nacional de Fomento (SNF)**. Este boletim foi criado com o objetivo de comunicar trimestralmente a atuação do SNF no mercado de crédito nacional, a partir dos dados divulgados pelo Banco Central do Brasil no sítio do IF.data. O SNF congrega 34 instituições financeiras de desenvolvimento em todo o território Nacional, confira a lista em: www.abde.org.br.

DADOS DE PERFORMANCE

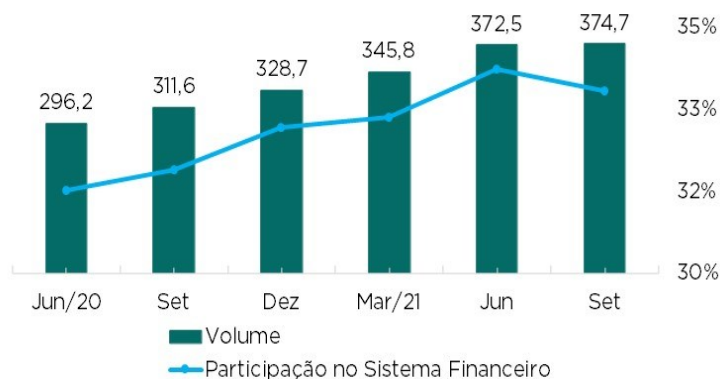
Ativos (R\$ trilhões)



Participação no eixo direito.

Os ativos registraram nova máxima histórica em setembro de 2021. O volume alcançou R\$ 4,7 trilhões, o maior desde 2014. O total aumentou 4% em relação ao trimestre anterior, representando R\$ 182 bilhões adicionais no balanço patrimonial das instituições.

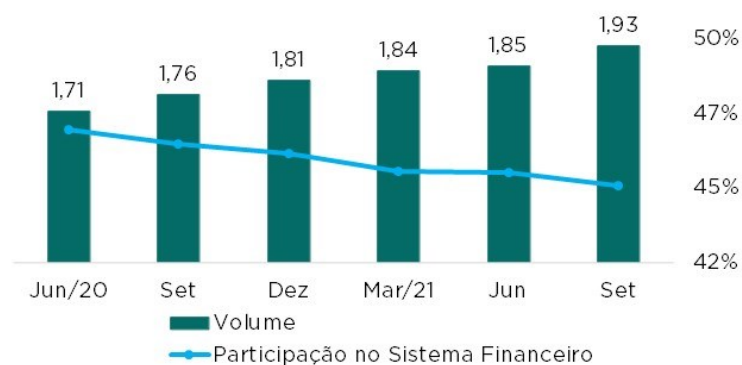
Patrimônio Líquido (R\$ bilhões)



Participação no eixo direito.

O patrimônio líquido continuou crescendo em setembro de 2021. O volume chegou, em junho de 2021, a R\$ 374,7 bilhões. O SNF representa 33% do total no Sistema Financeiro Nacional e observou forte capitalização desde o início da crise da Covid-19.

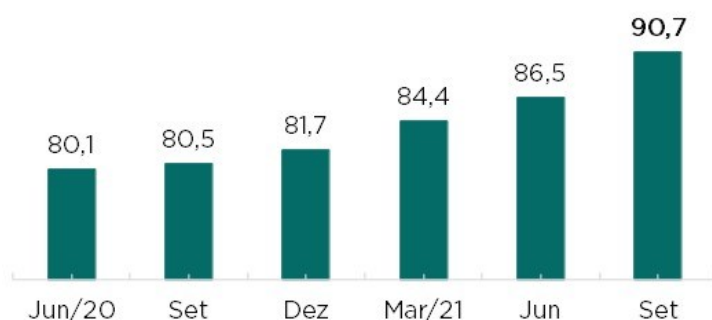
Operações de crédito (R\$ trilhões)



Participação no eixo direito.

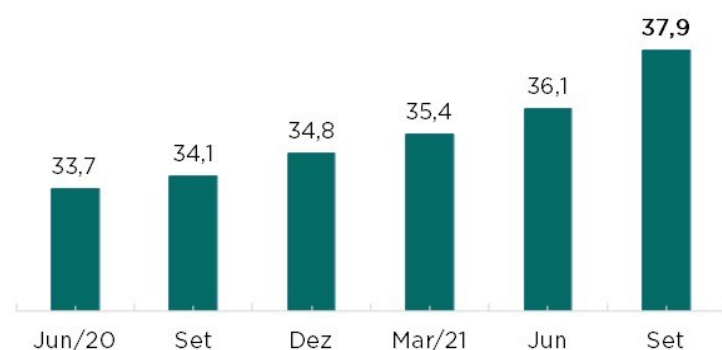
A carteira de crédito do SNF chegou a R\$ 1,9 trilhões em setembro de 2021. Na comparação anual, o volume cresceu 9,4%, que representa um aumento de R\$ 164,9 bilhões em operações nas instituições.

Número de operações (milhões)¹



O volume de operações atingiu nova máxima histórica em setembro de 2021. O total chegou a 90,7 milhões e é o maior número desde 2014. Em 12 meses, foram 10,1 milhões de operações a mais no SNF, que representam um crescimento de 12,5% no período.

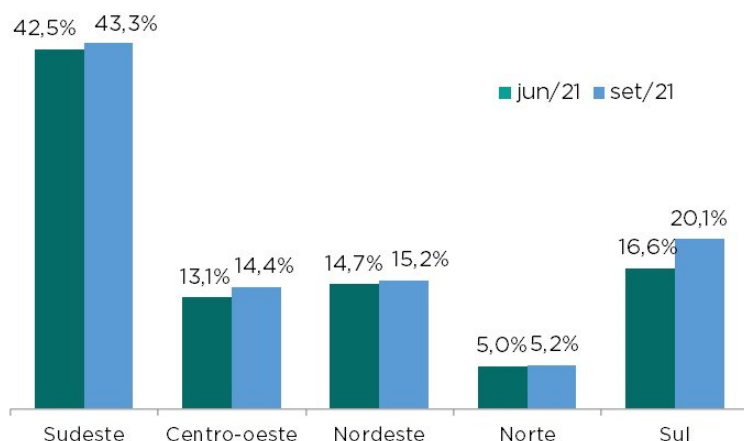
Número de clientes (milhões)¹



O SNF registrou 37,9 milhões de clientes em setembro de 2021 e cresceu 5% em relação ao trimestre anterior. Na comparação em 12 meses, o total de clientes do SNF cresceu 11%, incorporando 3,8 milhões de mutuários na carteira.

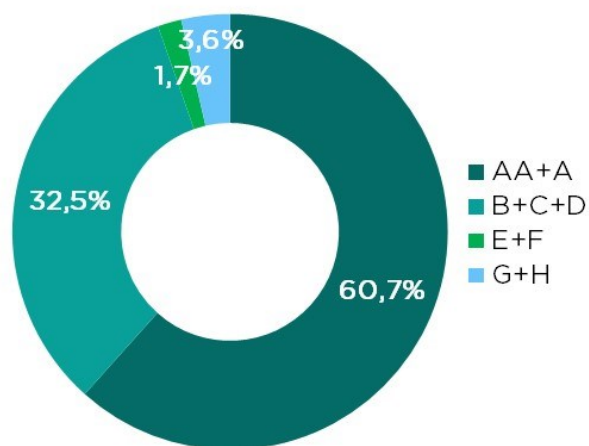
¹ O Banco Central do Brasil alterou a metodologia para contabilização do número de operações e número de clientes em novembro de 2021, portanto, há divergências entre as edições do SNF em Números.

Participação na carteira por região



A participação da região Sul na carteira do SNF subiu de 16,6% para 20,1% no último trimestre. Na região Sudeste a participação foi de 43,3%, enquanto nas regiões Centro-Oeste, Norte e Nordeste representaram 14,4%, 15,2% e 5,2% cada.

Participação na carteira por nível de risco



Do volume total da carteira do SNF, 60% das operações foram classificadas no menor nível de risco (AA e A). As operações classificadas no maior nível de risco (G+H) representam 3,6% da carteira.

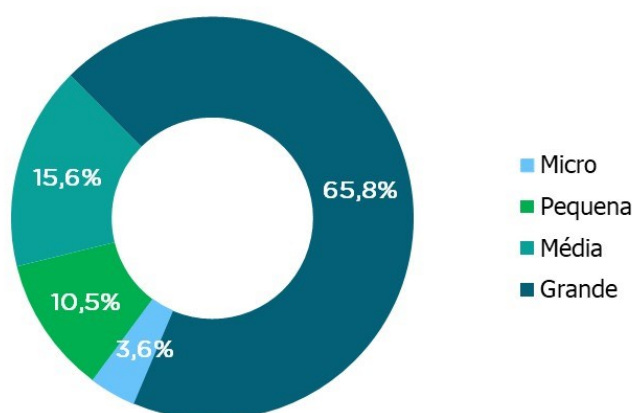
Lucro Líquido (R\$ bilhões)



O lucro líquido do trimestre chegou a R\$ 19,8 bilhões em setembro de 2021. Nos três trimestres de 2021 os indicadores mostram volumes superiores ao registrado em 2020, indicando recuperação da rentabilidade das instituições na crise da Covid-19.

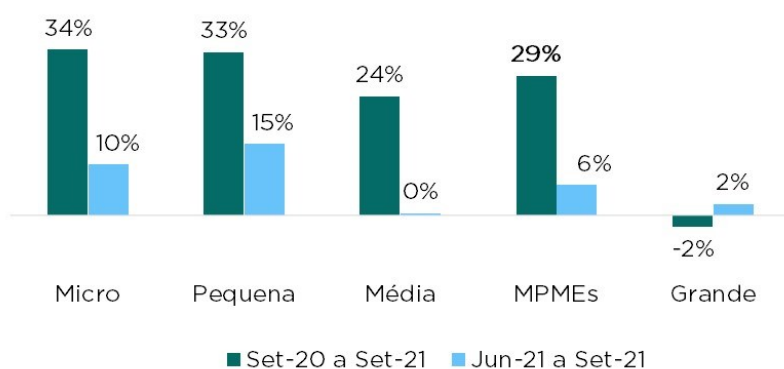
DADOS DE CRÉDITO AO SETOR PRODUTIVO

Participação na carteira por porte



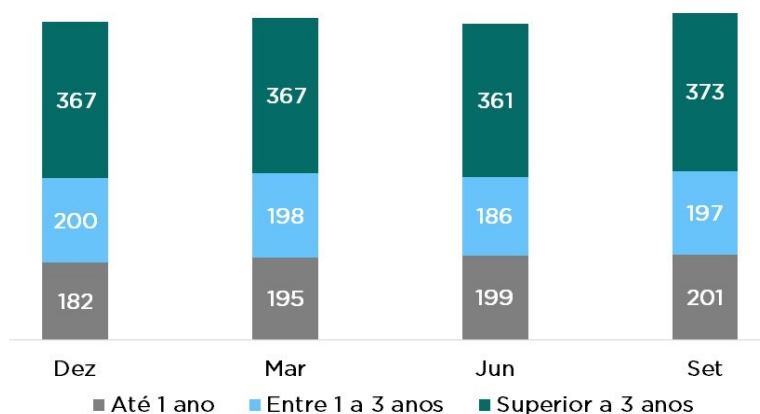
A participação das MPMEs na carteira do SNF aumentou em setembro de 2021, chegando a 29,7%. Na comparação anual, a carteira com o segmento saltou 5,5 p.p., devido a expansão de na carteira das pequenas e médias empresas. O movimento está alinhado à tendência do mercado de crédito no período.

Crescimento do crédito por porte



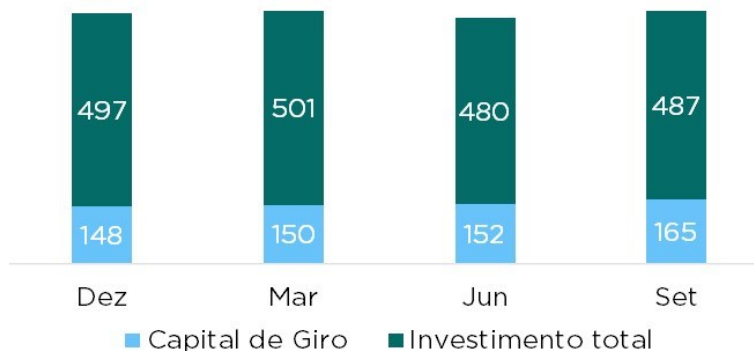
A carteira de crédito do SNF com as MPMEs cresceu 29% em 12 meses, um aumento de R\$ 52,6 bilhões. Em relação à junho de 2021, a carteira com as micro e pequenas empresas teve forte expansão, associada principalmente à atuação do Pronampe Permanente entre julho e setembro de 2021.

Carteira de crédito PJ por prazo (R\$ bilhões)



A carteira de crédito de longo-prazo do SNF voltou a crescer em setembro de 2021. No total, a carteira com prazo superior a 3 anos cresceu 3%, um total de 11,8 bilhões adicionais. No médio-prazo, o aumento foi de 6%. O SNF representa 73% do mercado crédito de longo-prazo para as empresas.

Carteira de crédito por modalidade (R\$ bilhões)



A carteira de crédito do SNF para capital de giro cresceu 8% em relação a junho de 2021. A carteira para a modalidade chegou a R\$164,8 bilhões., com crescimento de 31% em 12 meses. A carteira do SNF para investimentos voltou a crescer, injetando R\$ 7 bilhões adicionais no trimestre.

Carteira de crédito por setor econômico (R\$ bilhões)



O crédito do SNF para o setor de comércio chegou a R\$115 bilhões, com crescimento de 28,2% em 12 meses. A atuação do SNF cresceu no setor de comércio desde o início da crise da Covid-19.e aumentou 43,9% no período, A participação no crédito para administração pública e serviços públicos somaram 41%.

Esse boletim é produzido pela Gerência de Sustentabilidade e Economia da Associação Brasileira de Desenvolvimento.

Telefone: (21) 2109-6000
Email: gsec@abde.org.br
www.abde.org.br

Equipe

Bruna Araújo (Gerente)
Kesia Braga (Analista)
Flávia Moraes (Analista)
Marília Netto (Estagiária)
Gabriel Paiva do Carmo (Estagiário)