



# **Apoio às MPMEs na crise da Covid-19**

Desafios do financiamento para resiliência e recuperação

5 de abril de 2021

# Escopo do estudo

## Objetivo

Identificar os impactos da crise da COVID-19 nas MPMEs brasileiras e apontar as principais questões estratégicas de curto e médio prazo.

## Aspectos abordados

A importância das MPMEs na economia brasileira

Gargalos para resiliência das MPMEs no Brasil: A questão da produtividade e do financiamento

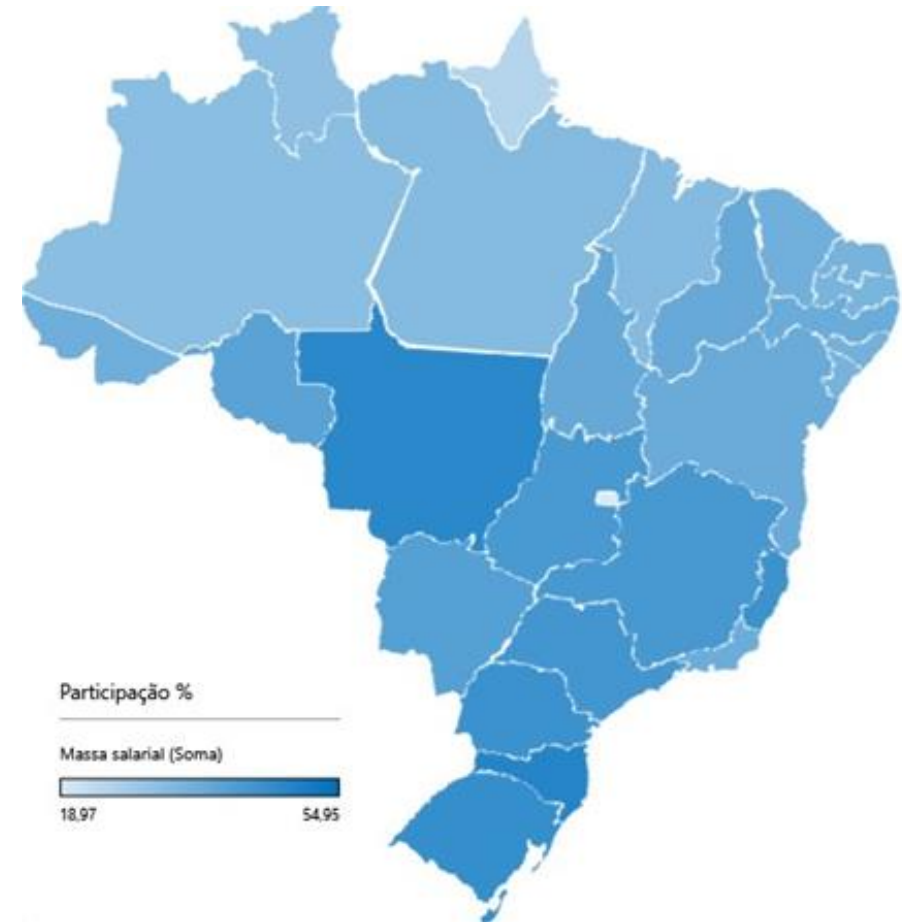
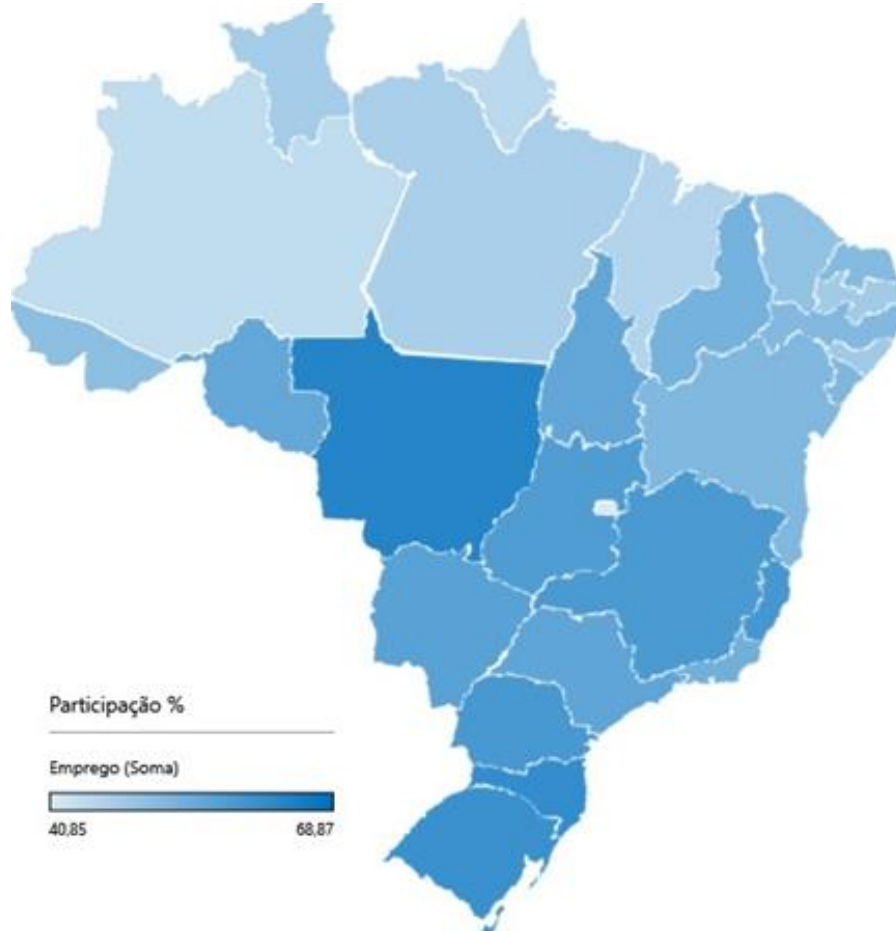
Efeitos da crise da Covid-19 sobre às MPMEs

Respostas emergenciais à crise – medidas governamentais e a ação do SNF

Desafios à frente: o papel do SNF no apoio à retomada das atividades das MPMEs



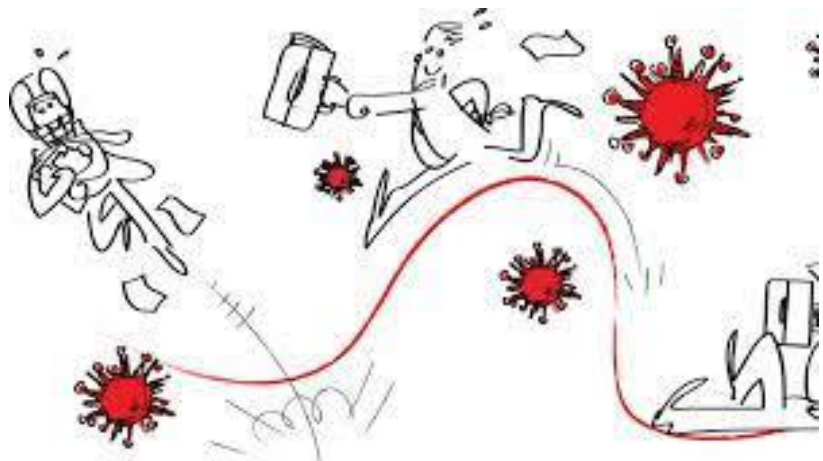
# Importância das MPMEs no Brasil



# Gargalos para resiliência das MPMEs

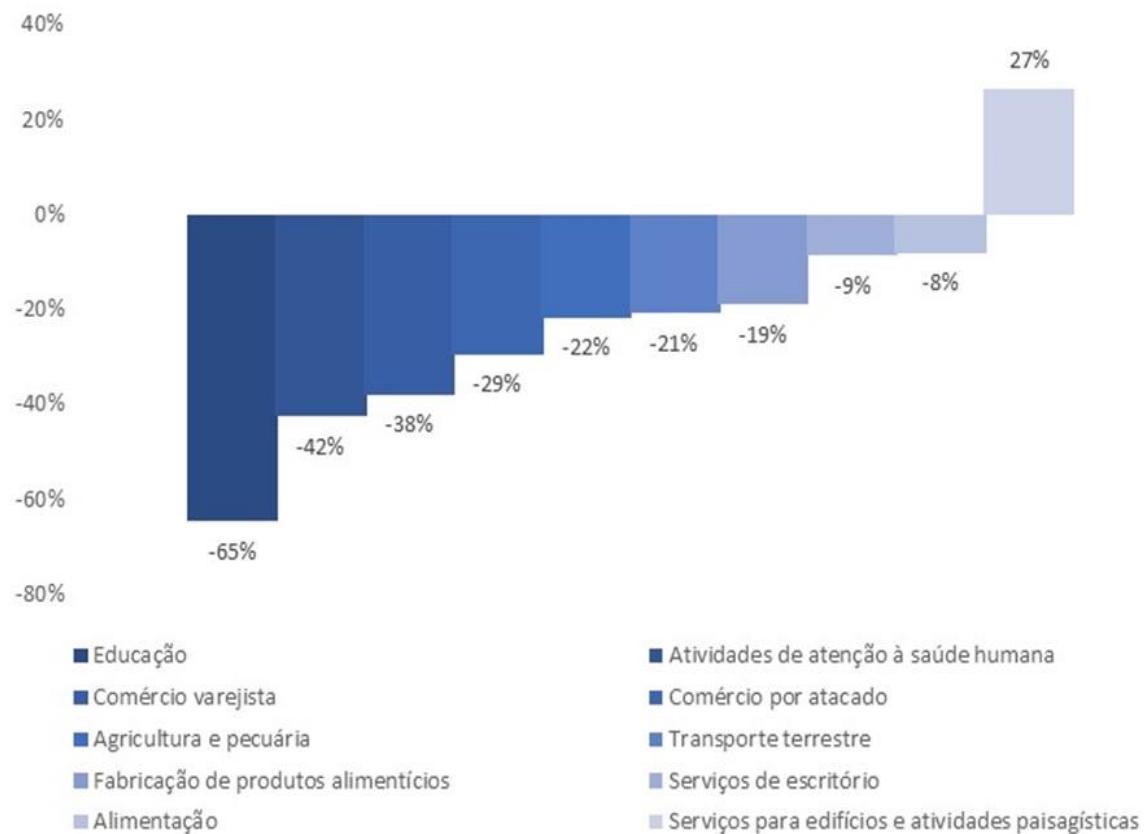
**Produtividade**

**Financiamento**




# A questão da produtividade

**Gráfico:** Diferença de rendimentos médios entre os setores, 2018 – em %



Crédito da imagem: <https://diariodonordeste.verdesmares.com.br/negocios/produktividade-das-mpes-no-brasil-esta-longo-da-media-da-ocde-1.2205006>



# A questão do financiamento

**Tabela:** Saldo das operações de crédito na modalidade “investimento”, por porte de empresa (R\$ bilhões)

	dez/15	dez/16	dez/17	dez/18	jun/19
Micro	22,69	16,68	15,17	14,40	14,48
Pequena	65,52	54,88	46,31	45,81	48,37
Média	214,01	205,30	112,83	106,24	107,39
<b>MPMEs</b>	302,22	276,85	174,31	166,45	170,24
Grande	594,67	536,02	596,85	590,42	561,39
<b>Total</b>	896,89	812,88	771,16	756,87	731,63
<b>% MPMEs</b>	<b>33,70%</b>	<b>34,06%</b>	<b>22,60%</b>	<b>21,99%</b>	<b>23,27%</b>



# A questão do financiamento

**Tabela:** Taxa média de juros e de inadimplência, por porte de empresa - % a.a.

	Taxa média de juros (%)				
	dez/15	dez/16	dez/17	dez/18	jun/19
Micro	36,9	40,8	47,9	43,7	44,4
Pequena	36,2	40,3	42,1	37,1	37,9
Média	30,7	34,2	37,1	32,3	31,5
Grande	31,9	34,6	33,3	32,9	31,7
	Taxa média de inadimplência (%)				
	dez/15	dez/16	dez/17	dez/18	jun/19
Micro	11,2	14,7	10,7	9,4	10
Pequena	11,1	15,1	10,8	9,2	8,3
Média	7,7	10,4	8,6	7,4	5,9
Grande	3,3	4,4	4,9	3,4	3,3





# Impactos da crise da Covid-19

## Principais setores afetados

**Turismo e cultura**

**Alimentação**

**Transportes**

**Indústria**

## Necessidades imediatas

Busca por linhas de liquidez (capital de giro) no mercado de crédito. **Ponto principal: carência e prazo.**

## Médio e longo prazos

Recursos para reposicionamento de modelos de negócio na retomada das atividades – *e-commerce*, adaptações sanitárias, aprimoramento de gestão etc.

## Restrições na oferta de crédito

Elevada percepção de risco – “empocamento” de recursos, mesmo com medidas monetárias.



# Atuação anticíclica do SNF

## Ação emergencial imediata

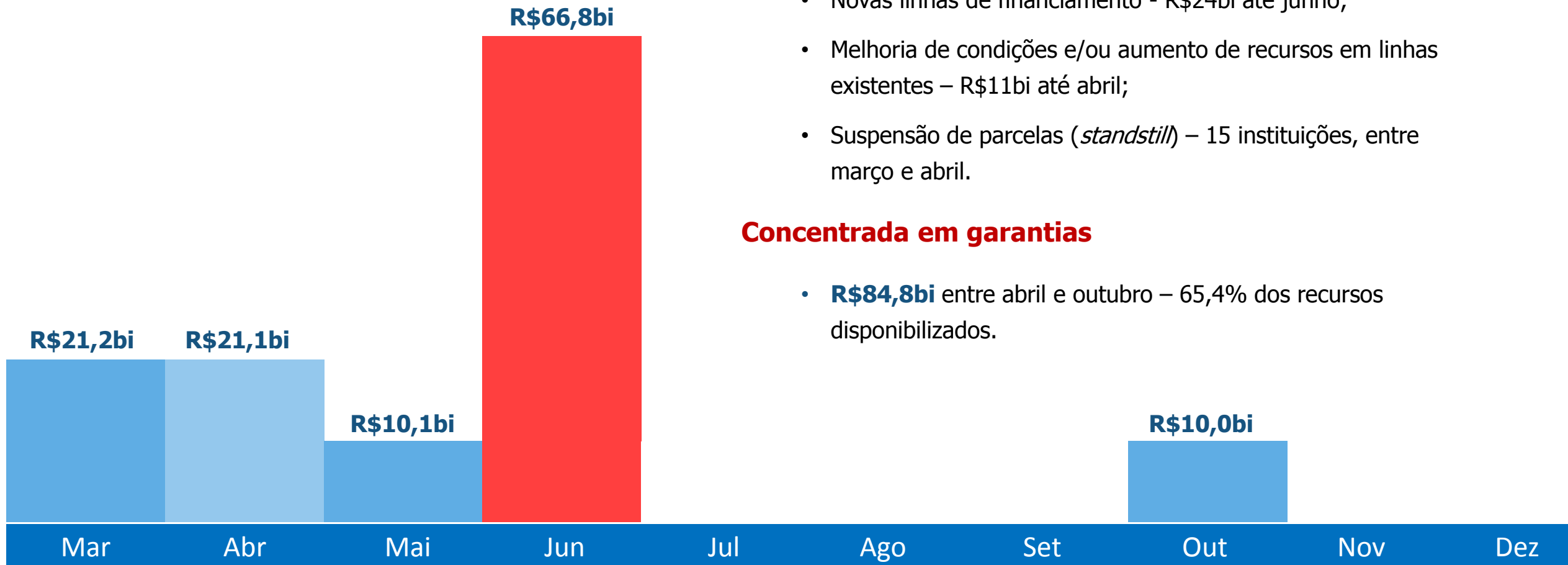
- Mais de 250 medidas – 160 entre março/ abril 2020;
- 95 iniciativas específicas para MPMEs, **totalizando R\$ 130 bilhões disponibilizados;**

## Atuação distinta de crises anteriores

- **Focalização:** apoio a setores e segmentos específicos: MPMEs e setor de saúde;
- **Além do crédito:** aposta em medidas de mobilização de capitais, como instrumentos garantidores.



# Atuação anticíclica do SNF



## Ação tempestiva

- Novas linhas de financiamento - R\$24bi até junho;
- Melhoria de condições e/ou aumento de recursos em linhas existentes – R\$11bi até abril;
- Suspensão de parcelas (*standstill*) – 15 instituições, entre março e abril.

## Concentrada em garantias

- **R\$84,8bi** entre abril e outubro – 65,4% dos recursos disponibilizados.

# Agendas à frente

## Alinhamento aos ODS e à agenda 2030

- Estudo sobre acesso a crédito por MPMEs lideradas por mulheres;

## Fortalecimento de instrumentos de garantia

- Estudo de instrumentos de garantias, com ênfase nos Fundos de Aval e programas emergenciais;

## Monitoramento e avaliação

- Estudo sobre eficácia das medidas implementadas pelo SNF;

